

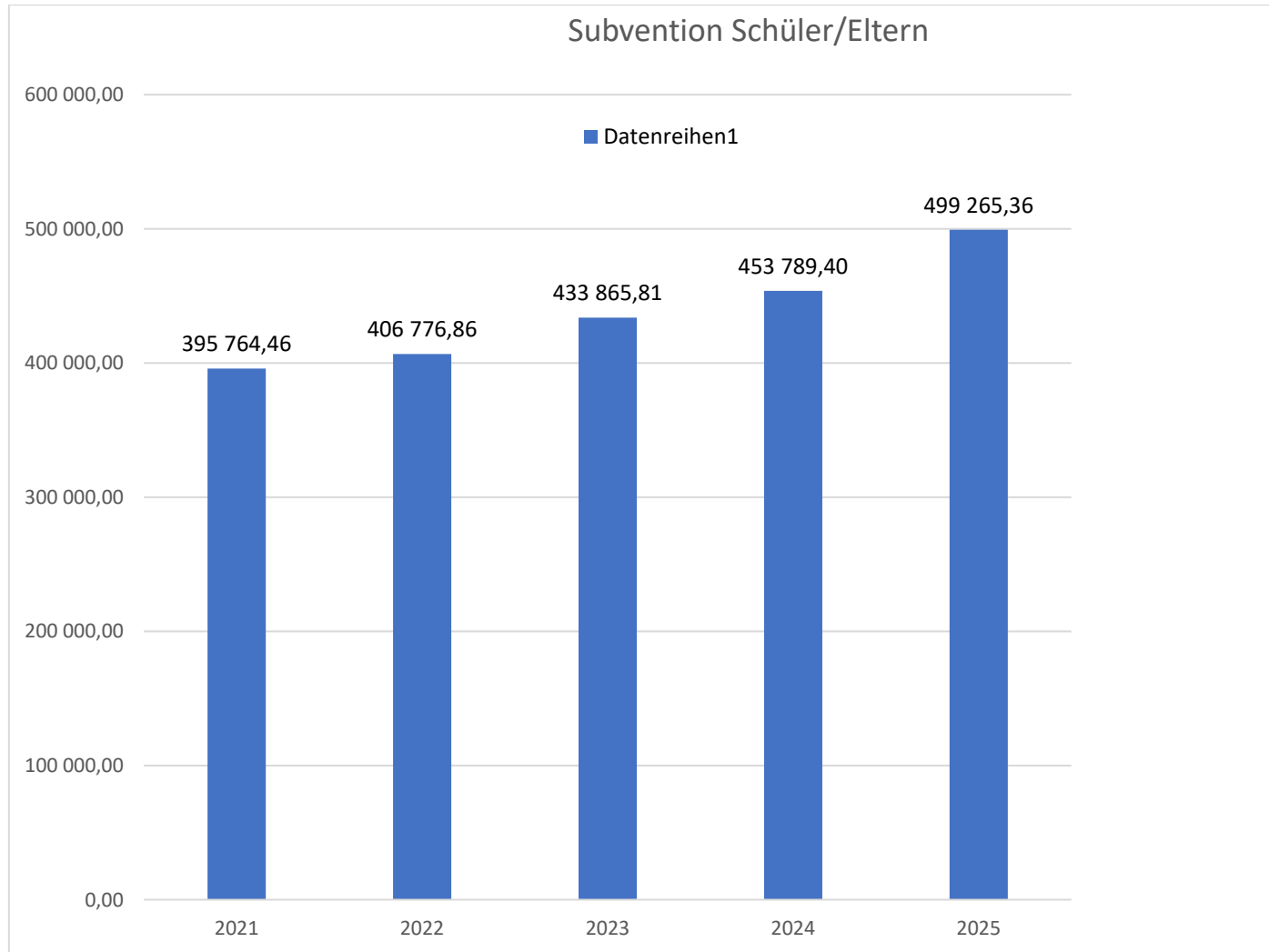


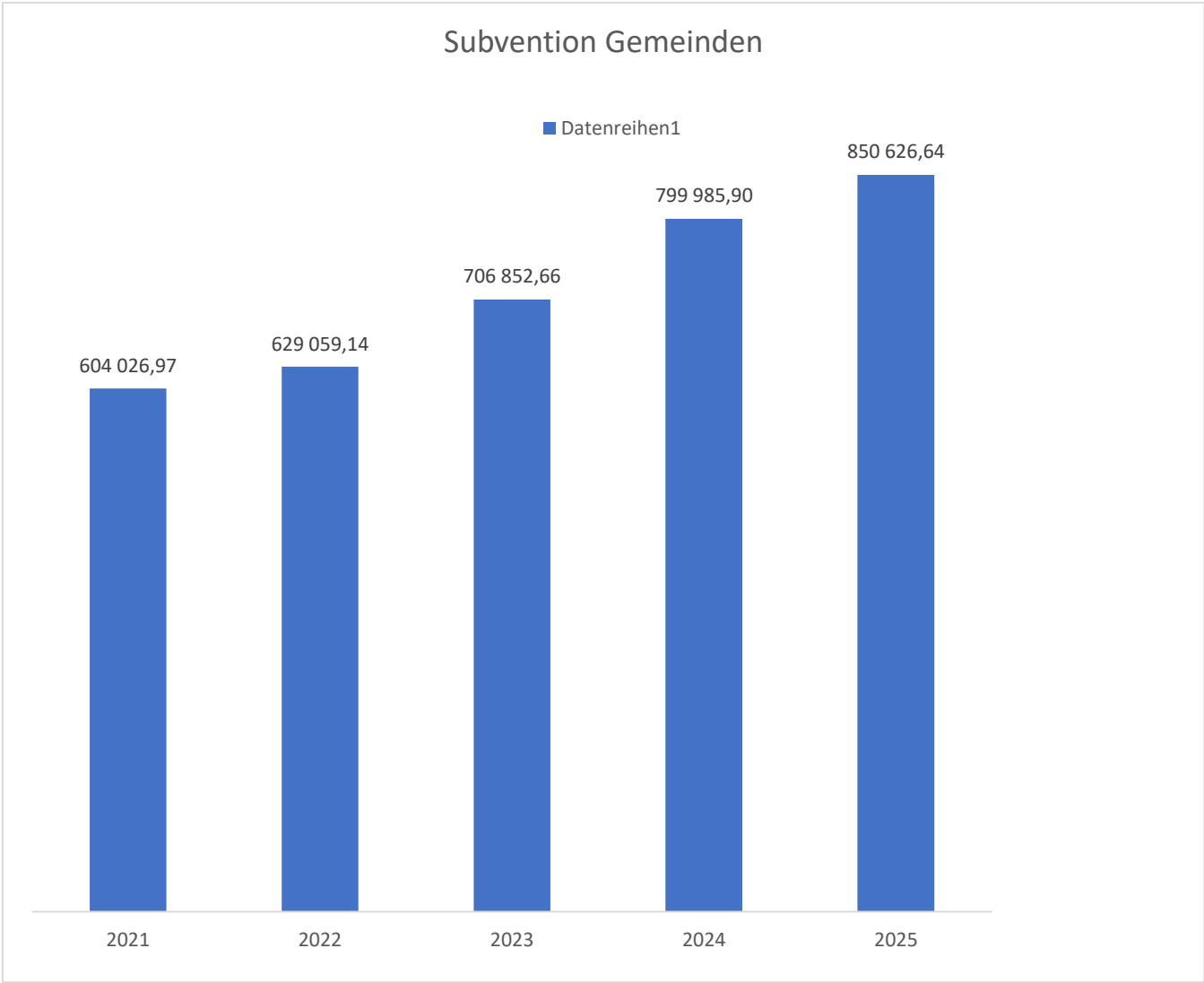
Musikschulverband Staatz

Rechnungsabschluss 2025

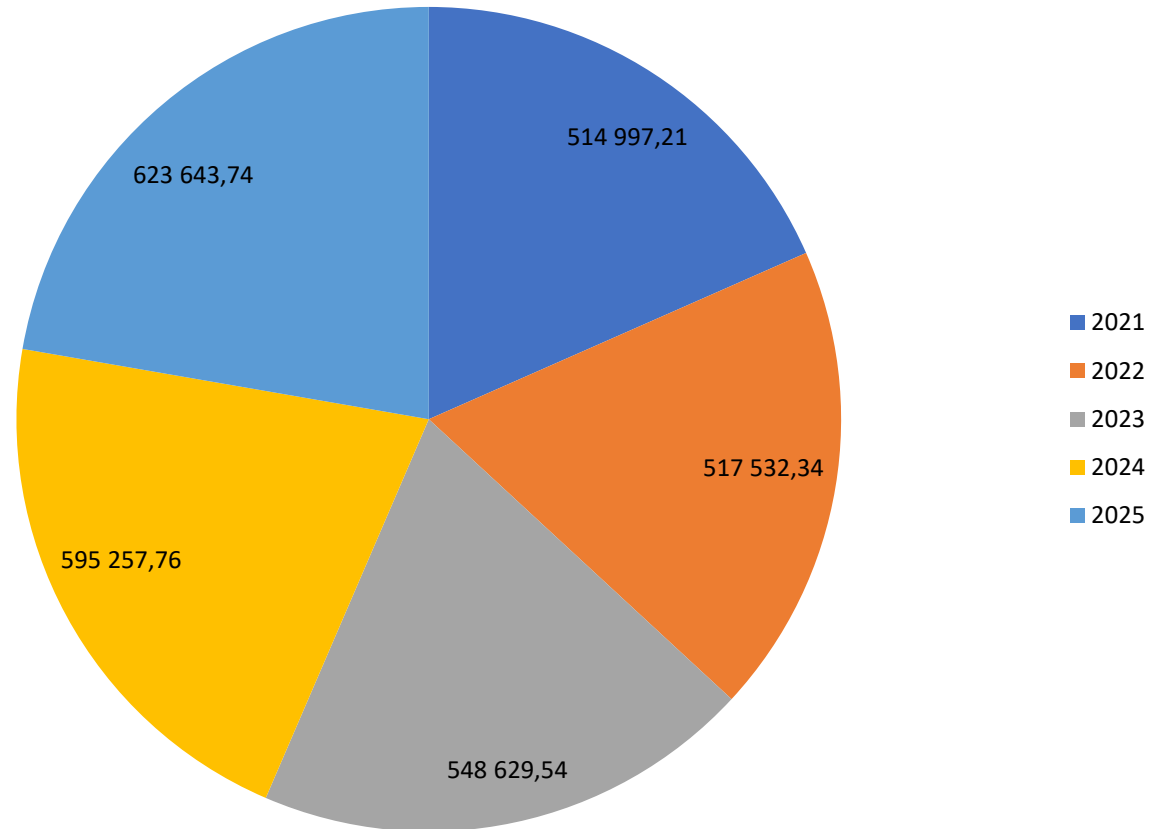
Vorbericht

ENTWICKLUNG DER LETZTEN FÜNF JAHRE





Diagrammtitel



Nachweis der liquiden Mittel (Kassenbestand)

Rechnungsabschluss 2025

Musikschulverband Staatz

Nachweis der liquiden Mittel (Kassenbestand)

ZW	Code	Konto	Bezeichnung	IBAN	Stand 31.12.2024	Einzahlungen 2025	Auszahlungen 2025	Stand 31.12.2025	Auszug Nr.	Datum
3	1151	210003	RBB Laa / Thaya	AT62 3241 3000 0131 2222	164.960,13	2.102.433,35	2.094.037,21	173.356,27	206	31.12.2025
			Bankkonto		164.960,13	2.102.433,35	2.094.037,21	173.356,27		
4	1151	210004	Sparbuch Investitionen	AT60 3241 3000 0132 3898	0,00	11.924,57	6,92	11.917,65	3	31.12.2025
			Spareinlage		0,00	11.924,57	6,92	11.917,65		
2	1151	906000	Verrechnung		0,00	1.918.958,18	1.918.958,18	0,00		
			Verrechnung		0,00	1.918.958,18	1.918.958,18	0,00		
			Gesamtsumme		164.960,13	4.033.316,10	4.013.002,31	185.273,92		

		Stand 31.12.2024	Stand 31.12.2025	Veränderung
1151	Kassa, Bankguthaben, Schecks	164.960,13	185.273,92	20.313,79
B.III	Gesamtsumme liquide Mittel	164.960,13	185.273,92	20.313,79

Der vorliegende Rechnungsabschluss enthält alle im Rechnungszeitraum erfolgten Gebarungen. Er stimmt mit den Belegen und Aufzeichnungen in den Rechnungsbüchern überein. Die ausgewiesenen buchmäßigen Bestände stimmen mit den tatsächlich vorhandenen Bargeldbeständen und Bankbeständen überein.

Der Obmann

Die Kassenverwalterin

Josef Kerbl

Edith Kern

Der vorliegende Rechnungsabschluss wurde vom Prüfungsausschuss überprüft. Er ist sachlich und rechnerisch richtig.

Vorsitzender des Prüfungsausschusses

Mitglieder des Prüfungsausschusses

VBgm. Günter Bayer

Adele Gaischnek; GR Nikolas Gessl

Ergebnishaushalt Gesamt 1. Ebene (Anlage 1a)
- interne Vergütungen enthalten

MVAG	Mittelverwendungs- und aufbringungsgruppen (1. Ebene)	RA 2025	VA 2025	RA - VA
211	Erträge aus der operativen Verwaltungstätigkeit	643.276,82	593.000,00	50.276,82
212	Erträge aus Transfers	1.474.270,38	1.538.500,00	-64.229,62
213	Finanzerträge	50,43		50,43
21	Summe Erträge	2.117.597,63	2.131.500,00	-13.902,37
221	Personalaufwand	1.937.915,85	1.947.400,00	-9.484,15
222	Sachaufwand	142.376,97	154.000,00	-11.623,03
223	Transferaufwand	130,00	1.300,00	-1.170,00
224	Finanzaufwand	2.180,70	2.100,00	80,70
22	Summe Aufwendungen	2.082.603,52	2.104.800,00	-22.196,48
SA0	Saldo (0) Nettoergebnis (21 - 22)	34.994,11	26.700,00	8.294,11
230	Entnahmen von Haushaltsrücklagen			
240	Zuweisungen an Haushaltsrücklagen			
SA01	Saldo (01) Haushaltsrücklagen (230 - 240)	0,00	0,00	0,00
SA00	Saldo (00) Nettoergebnis nach Haushaltsrücklagen (Saldo 0 + Saldo 01)	34.994,11	26.700,00	8.294,11

Ergebnishaushalt Gesamt 1. und 2. Ebene (Anlage 1a)
- interne Vergütungen enthalten

MVAG	Mittelverwendungs- und aufbringungsgruppen (1. und 2. Ebene)	RA 2025	VA 2025	RA - VA
211	Erträge aus der operativen Verwaltungstätigkeit	643.276,82	593.000,00	50.276,82
2111	Erträge aus eigenen Abgaben			
2112	Erträge aus Ertragsanteilen			
2113	Erträge aus Gebühren			
2114	Erträge aus Leistungen	499.265,36	488.100,00	11.165,36
2115	Erträge aus Besitz und wirtschaftlicher Tätigkeit	26.542,02	26.000,00	542,02
2116	Erträge aus Veräußerung und sonstige Erträge	47.564,60	35.000,00	12.564,60
2117	Nicht finanzierungswirksame operative Erträge	69.904,84	43.900,00	26.004,84
212	Erträge aus Transfers	1.474.270,38	1.538.500,00	-64.229,62
2121	Transferertrag von Trägern des öffentlichen Rechts	1.474.270,38	1.538.500,00	-64.229,62
2122	Transferertrag von Beteiligungen			
2123	Transferertrag von Unternehmen (mit Finanzunternehmen)			
2124	Transferertrag von Haushalten und Organisationen ohne Erwerbscharakter			
2125	Transferertrag vom Ausland			
2126	Investitions- und Tilgungszuschüsse zwischen Unternehmungen und Betrieben der Gebietskörperschaft und der Gebietskörperschaft			
2127	Nicht finanzierungswirksamer Transferertrag			
213	Finanzerträge	50,43	0,00	50,43
2131	Erträge aus Zinsen	50,43		50,43
2132	Erträge aus Zinsen aus derivativen Finanzinstrumenten mit und ohne Grundgeschäft			
2133	Erträge aus Gewinnentnahmen von marktbestimmten Betrieben			
2134	Sonstige Finanzerträge			
2135	Erträge aus Dividenden/Gewinnausschüttungen			
2136	Sonstige nicht finanzierungswirksame Finanzerträge			
21	Summe Erträge	2.117.597,63	2.131.500,00	-13.902,37
221	Personalaufwand	1.937.915,85	1.947.400,00	-9.484,15
2211	Personalaufwand (Bezüge, Nebengebühren, Mehrleistungen)	1.476.282,65	1.493.300,00	-17.017,35
2212	Gesetzlicher und freiwilliger Sozialaufwand	410.009,50	416.400,00	-6.390,50
2213	Sonstiger Personalaufwand			
2214	Nicht finanzierungswirksamer Personalaufwand	51.623,70	37.700,00	13.923,70
222	Sachaufwand	142.376,97	154.000,00	-11.623,03
2221	Gebrauchs- und Verbrauchsgüter, Handelswaren	25.510,98	30.100,00	-4.589,02
2222	Verwaltungs- und Betriebsaufwand	49.093,24	54.400,00	-5.306,76
2223	Leasing- und Mietaufwand	6.929,42	8.200,00	-1.270,58
2224	Instandhaltung	7.820,74	8.400,00	-579,26
2225	Sonstiger Sachaufwand	36.964,30	52.900,00	-15.935,70
2226	Nicht finanzierungswirksamer Sachaufwand	16.058,29		16.058,29

MVAG	Mittelverwendungs- und aufbringungsgruppen (1. und 2. Ebene)	RA 2025	VA 2025	RA - VA
223	Transferaufwand	130,00	1.300,00	-1.170,00
2231	Transferaufwand an Träger des öffentlichen Rechts			
2232	Transferaufwand an Beteiligungen			
2233	Transferaufwand an Unternehmen (mit Finanzunternehmen)			
2234	Transferaufwand an Haushalte und Organisationen ohne Erwerbscharakter	130,00	1.300,00	-1.170,00
2235	Transferaufwand an das Ausland			
2236	Investitions- und Tilgungszuschüsse zwischen Unternehmungen und Betrieben der Gebietskörperschaft und der Gebietskörperschaft			
2237	Nicht finanzierungswirksamer Transferaufwand			
224	Finanzaufwand	2.180,70	2.100,00	80,70
2241	Aufwendungen für Zinsen			
2242	Zinsen und sonstige Aufwendungen aus derivativen Finanzinstrumenten mit und ohne Grundgeschäft			
2243	Gewinnentnahmen von Unternehmungen und marktbestimmten Betrieben der Gebietskörperschaft (innerhalb der Gebietskörperschaft)			
2244	Sonstiger Finanzaufwand	2.180,70	2.100,00	80,70
2245	Nicht finanzierungswirksamer Finanzaufwand			
22	Summe Aufwendungen	2.082.603,52	2.104.800,00	-22.196,48
SA0	Saldo (0) Nettoergebnis (21 - 22)	34.994,11	26.700,00	8.294,11
230	Entnahmen von Haushaltsrücklagen	0,00	0,00	0,00
2301	Entnahmen von Haushaltsrücklagen			
240	Zuweisungen an Haushaltsrücklagen	0,00	0,00	0,00
2401	Zuweisungen an Haushaltsrücklagen			
SA01	Saldo (01) Haushaltsrücklagen (230 - 240)	0,00	0,00	0,00
SA00	Saldo (00) Nettoergebnis nach Haushaltsrücklagen (Saldo 0 + Saldo 01)	34.994,11	26.700,00	8.294,11

Ergebnishaushalt Bereichsbudget 1. und 2. Ebene (Anlage 1a)

Kunst, Kultur und Kultus (Gruppe 3)

MVAG	Mittelverwendungs- und aufbringungsgruppen (1. und 2. Ebene)	RA 2025	VA 2025	RA - VA
211	Erträge aus der operativen Verwaltungstätigkeit	642.611,79	593.000,00	49.611,79
2111	Erträge aus eigenen Abgaben			
2112	Erträge aus Ertragsanteilen			
2113	Erträge aus Gebühren			
2114	Erträge aus Leistungen	499.265,36	488.100,00	11.165,36
2115	Erträge aus Besitz und wirtschaftlicher Tätigkeit	26.542,02	26.000,00	542,02
2116	Erträge aus Veräußerung und sonstige Erträge	46.899,57	35.000,00	11.899,57
2117	Nicht finanzierungswirksame operative Erträge	69.904,84	43.900,00	26.004,84
212	Erträge aus Transfers	1.474.270,38	1.538.500,00	-64.229,62
2121	Transferertrag von Trägern des öffentlichen Rechts	1.474.270,38	1.538.500,00	-64.229,62
2122	Transferertrag von Beteiligungen			
2123	Transferertrag von Unternehmen (mit Finanzunternehmen)			
2124	Transferertrag von Haushalten und Organisationen ohne Erwerbscharakter			
2125	Transferertrag vom Ausland			
2126	Investitions- und Tilgungszuschüsse zwischen Unternehmungen und Betrieben der Gebietskörperschaft und der Gebietskörperschaft			
2127	Nicht finanzierungswirksamer Transferertrag			
213	Finanzerträge	0,00	0,00	0,00
2131	Erträge aus Zinsen			
2132	Erträge aus Zinsen aus derivativen Finanzinstrumenten mit und ohne Grundgeschäft			
2133	Erträge aus Gewinnentnahmen von marktbestimmten Betrieben			
2134	Sonstige Finanzerträge			
2135	Erträge aus Dividenden/Gewinnausschüttungen			
2136	Sonstige nicht finanzierungswirksame Finanzerträge			
21	Summe Erträge	2.116.882,17	2.131.500,00	-14.617,83
221	Personalaufwand	1.937.915,85	1.947.400,00	-9.484,15
2211	Personalaufwand (Bezüge, Nebengebühren, Mehrleistungen)	1.476.282,65	1.493.300,00	-17.017,35
2212	Gesetzlicher und freiwilliger Sozialaufwand	410.009,50	416.400,00	-6.390,50
2213	Sonstiger Personalaufwand			
2214	Nicht finanzierungswirksamer Personalaufwand	51.623,70	37.700,00	13.923,70
222	Sachaufwand	142.364,35	154.000,00	-11.635,65
2221	Gebrauchs- und Verbrauchsgüter, Handelswaren	25.510,98	30.100,00	-4.589,02
2222	Verwaltungs- und Betriebsaufwand	49.093,24	54.400,00	-5.306,76
2223	Leasing- und Mietaufwand	6.929,42	8.200,00	-1.270,58
2224	Instandhaltung	7.820,74	8.400,00	-579,26
2225	Sonstiger Sachaufwand	36.951,68	52.900,00	-15.948,32
2226	Nicht finanzierungswirksamer Sachaufwand	16.058,29		16.058,29

Kunst, Kultur und Kultus (Gruppe 3)

MVAG	Mittelverwendungs- und aufbringungsgruppen (1. und 2. Ebene)	RA 2025	VA 2025	RA - VA
223	Transferaufwand	130,00	1.300,00	-1.170,00
2231	Transferaufwand an Träger des öffentlichen Rechts			
2232	Transferaufwand an Beteiligungen			
2233	Transferaufwand an Unternehmen (mit Finanzunternehmen)			
2234	Transferaufwand an Haushalte und Organisationen ohne Erwerbscharakter	130,00	1.300,00	-1.170,00
2235	Transferaufwand an das Ausland			
2236	Investitions- und Tilgungszuschüsse zwischen Unternehmungen und Betrieben der Gebietskörperschaft und der Gebietskörperschaft			
2237	Nicht finanzierungswirksamer Transferaufwand			
224	Finanzaufwand	0,00	0,00	0,00
2241	Aufwendungen für Zinsen			
2242	Zinsen und sonstige Aufwendungen aus derivativen Finanzinstrumenten mit und ohne Grundgeschäft			
2243	Gewinnentnahmen von Unternehmungen und marktbestimmten Betrieben der Gebietskörperschaft (innerhalb der Gebietskörperschaft)			
2244	Sonstiger Finanzaufwand			
2245	Nicht finanzierungswirksamer Finanzaufwand			
22	Summe Aufwendungen	2.080.410,20	2.102.700,00	-22.289,80
SA0	Saldo (0) Nettoergebnis (21 - 22)	36.471,97	28.800,00	7.671,97
230	Entnahmen von Haushaltsrücklagen	0,00	0,00	0,00
2301	Entnahmen von Haushaltsrücklagen			
240	Zuweisungen an Haushaltsrücklagen	0,00	0,00	0,00
2401	Zuweisungen an Haushaltsrücklagen			
SA01	Saldo (01) Haushaltsrücklagen (230 - 240)	0,00	0,00	0,00
SA00	Saldo (00) Nettoergebnis nach Haushaltsrücklagen (Saldo 0 + Saldo 01)	36.471,97	28.800,00	7.671,97

Finanzwirtschaft (Gruppe 9)

MVAG	Mittelverwendungs- und aufbringungsgruppen (1. und 2. Ebene)	RA 2025	VA 2025	RA - VA
211	Erträge aus der operativen Verwaltungstätigkeit	665,03	0,00	665,03
2111	Erträge aus eigenen Abgaben			
2112	Erträge aus Ertragsanteilen			
2113	Erträge aus Gebühren			
2114	Erträge aus Leistungen			
2115	Erträge aus Besitz und wirtschaftlicher Tätigkeit			
2116	Erträge aus Veräußerung und sonstige Erträge	665,03		665,03
2117	Nicht finanzierungswirksame operative Erträge			
212	Erträge aus Transfers	0,00	0,00	0,00
2121	Transferertrag von Trägern des öffentlichen Rechts			
2122	Transferertrag von Beteiligungen			
2123	Transferertrag von Unternehmen (mit Finanzunternehmen)			
2124	Transferertrag von Haushalten und Organisationen ohne Erwerbscharakter			
2125	Transferertrag vom Ausland			
2126	Investitions- und Tilgungszuschüsse zwischen Unternehmungen und Betrieben der Gebietskörperschaft und der Gebietskörperschaft			
2127	Nicht finanzierungswirksamer Transferertrag			
213	Finanzerträge	50,43	0,00	50,43
2131	Erträge aus Zinsen	50,43		50,43
2132	Erträge aus Zinsen aus derivativen Finanzinstrumenten mit und ohne Grundgeschäft			
2133	Erträge aus Gewinnentnahmen von marktbestimmten Betrieben			
2134	Sonstige Finanzerträge			
2135	Erträge aus Dividenden/Gewinnausschüttungen			
2136	Sonstige nicht finanzierungswirksame Finanzerträge			
21	Summe Erträge	715,46	0,00	715,46
221	Personalaufwand	0,00	0,00	0,00
2211	Personalaufwand (Bezüge, Nebengebühren, Mehrleistungen)			
2212	Gesetzlicher und freiwilliger Sozialaufwand			
2213	Sonstiger Personalaufwand			
2214	Nicht finanzierungswirksamer Personalaufwand			
222	Sachaufwand	12,62	0,00	12,62
2221	Gebrauchs- und Verbrauchsgüter, Handelswaren			
2222	Verwaltungs- und Betriebsaufwand			
2223	Leasing- und Mietaufwand			
2224	Instandhaltung			
2225	Sonstiger Sachaufwand	12,62		12,62
2226	Nicht finanzierungswirksamer Sachaufwand			

Finanzwirtschaft (Gruppe 9)

MVAG	Mittelverwendungs- und aufbringungsgruppen (1. und 2. Ebene)	RA 2025	VA 2025	RA - VA
223	Transferaufwand	0,00	0,00	0,00
2231	Transferaufwand an Träger des öffentlichen Rechts			
2232	Transferaufwand an Beteiligungen			
2233	Transferaufwand an Unternehmen (mit Finanzunternehmen)			
2234	Transferaufwand an Haushalte und Organisationen ohne Erwerbscharakter			
2235	Transferaufwand an das Ausland			
2236	Investitions- und Tilgungszuschüsse zwischen Unternehmungen und Betrieben der Gebietskörperschaft und der Gebietskörperschaft			
2237	Nicht finanzierungswirksamer Transferaufwand			
224	Finanzaufwand	2.180,70	2.100,00	80,70
2241	Aufwendungen für Zinsen			
2242	Zinsen und sonstige Aufwendungen aus derivativen Finanzinstrumenten mit und ohne Grundgeschäft			
2243	Gewinnentnahmen von Unternehmungen und marktbestimmten Betrieben der Gebietskörperschaft (innerhalb der Gebietskörperschaft)			
2244	Sonstiger Finanzaufwand	2.180,70	2.100,00	80,70
2245	Nicht finanzierungswirksamer Finanzaufwand			
22	Summe Aufwendungen	2.193,32	2.100,00	93,32
SA0	Saldo (0) Nettoergebnis (21 - 22)	-1.477,86	-2.100,00	622,14
230	Entnahmen von Haushaltsrücklagen	0,00	0,00	0,00
2301	Entnahmen von Haushaltsrücklagen			
240	Zuweisungen an Haushaltsrücklagen	0,00	0,00	0,00
2401	Zuweisungen an Haushaltsrücklagen			
SA01	Saldo (01) Haushaltsrücklagen (230 - 240)	0,00	0,00	0,00
SA00	Saldo (00) Nettoergebnis nach Haushaltsrücklagen (Saldo 0 + Saldo 01)	-1.477,86	-2.100,00	622,14

Finanzierungshaushalt Gesamt 1. Ebene (Anlage 1b)
- interne Vergütungen enthalten

MVAG	Mittelverwendungs- und aufbringungsgruppen (1. Ebene)	RA 2025	VA 2025	RA - VA
OPERATIVE GEBARUNG				
311	Einzahlungen aus operativer Verwaltungstätigkeit	573.371,98	549.100,00	24.271,98
312	Einzahlungen aus Transfers	1.474.270,38	1.538.500,00	-64.229,62
313	Einzahlungen aus Finanzerträgen	50,43		50,43
31	Summe Einzahlungen operative Gebarung	2.047.692,79	2.087.600,00	-39.907,21
321	Auszahlungen aus Personalaufwand	1.886.292,15	1.909.700,00	-23.407,85
322	Auszahlungen aus Sachaufwand	126.318,68	154.000,00	-27.681,32
323	Auszahlungen aus Transfers	130,00	1.300,00	-1.170,00
324	Auszahlungen aus Finanzaufwand	2.180,70	2.100,00	80,70
32	Summe Auszahlungen operative Gebarung	2.014.921,53	2.067.100,00	-52.178,47
SA1	Saldo (1) Geldfluss aus der operativen Gebarung (31 – 32)	32.771,26	20.500,00	12.271,26
INVESTIVE GEBARUNG				
331	Einzahlungen aus der Investitionstätigkeit			
332	Einzahlungen aus der Rückzahlung von Darlehen sowie gewährten Vorschüssen			
333	Einzahlungen aus Kapitaltransfers			
33	Summe Einzahlungen investive Gebarung	0,00	0,00	0,00
341	Auszahlungen aus der Investitionstätigkeit	21.866,19	20.500,00	1.366,19
342	Auszahlungen aus der Gewährung von Darlehen sowie gewährten Vorschüssen			
343	Auszahlungen aus Kapitaltransfers			
34	Summe Auszahlungen investive Gebarung	21.866,19	20.500,00	1.366,19
SA2	Saldo (2) Geldfluss aus der investiven Gebarung (33 – 34)	-21.866,19	-20.500,00	-1.366,19
SA3	Saldo (3) Nettofinanzierungssaldo (Saldo 1 + Saldo 2)	10.905,07	0,00	10.905,07

MVAG	Mittelverwendungs- und aufbringungsgruppen (1. Ebene)	RA 2025	VA 2025	RA - VA
FINANZIERUNGSTÄTIGKEIT				
351	Einzahlungen aus der Aufnahme von Finanzschulden			
353	Einzahlungen infolge eines Kapitaltausches bei derivativen Finanzinstrumenten mit Grundgeschäft			
355	Einzahlungen aus dem Abgang von Finanzinstrumenten			
35	Summe Einzahlungen aus der Finanzierungstätigkeit	0,00	0,00	0,00
361	Auszahlungen aus der Tilgung von Finanzschulden			
363	Auszahlungen infolge eines Kapitaltausches bei derivativen Finanzinstrumenten mit Grundgeschäft			
365	Auszahlungen für den Erwerb von Finanzinstrumenten			
36	Summe Auszahlungen aus der Finanzierungstätigkeit	0,00	0,00	0,00
SA4	Saldo (4) Geldfluss aus der Finanzierungstätigkeit (35 – 36)	0,00	0,00	0,00
SA5	Saldo (5) Geldfluss aus der voranschlagswirksamen Gebarung (Saldo 3 + Saldo 4)	10.905,07	0,00	10.905,07
411	Einzahlungen aus nicht voranschlagswirksamen Forderungen	11.896,90		
412	Einzahlungen aus nicht voranschlagswirksamen Verbindlichkeiten	1.973.726,41		
413 ¹	Einzahlungen aus der Aufnahme von zur Kassenstärkung eingegangenen Geldverbindlichkeiten (Barvorlagen)	0,00		
41	Summe Einzahlungen aus der nicht voranschlagswirksamen Gebarung	1.985.623,31		
421	Auszahlungen aus nicht voranschlagswirksamen Forderungen	11.896,91		
422	Auszahlungen aus nicht voranschlagswirksamen Verbindlichkeiten	1.964.317,68		
423 ²	Auszahlungen zur Tilgung von zur Kassenstärkung eingegangenen Geldverbindlichkeiten (Barvorlagen)	0,00		
42	Summe Auszahlungen aus der nicht voranschlagswirksamen Gebarung	1.976.214,59		
SA6 ²	Saldo (6) Geldfluss aus der nicht voranschlagswirksamen Gebarung (41 - 42)	9.408,72		
SA7 ²	Saldo (7) Veränderung an Zahlungsmitteln (Saldo 5 + Saldo 6)	20.313,79		
Verprobung	Veränderung der Summe der Zahlungsmittel (C - D) - (A - B)	20.313,79		
A	Anfangsbestand liquide Mittel (115 zum 31.12.2024)	164.960,13		
B	Anfangsbestand kurzfristige Finanzschulden aus überzogenen Konten bei Kreditinstituten (1511/UK 21 zum 31.12.2024)	0,00		
C	Endbestand liquide Mittel (115 zum 31.12.2025)	185.273,92		
D	Endbestand kurzfristige Finanzschulden aus überzogenen Konten bei Kreditinstituten (1511/UK 21 zum 31.12.2025)	0,00		
	*) davon Zahlungsmittelreserven (1152 zum 31.12.2025)			

1) Die Summen der MVAG 413 und 423 ergeben am Jahresende nur dann null, sofern die zur Kassenstärkung eingegangenen Geldverbindlichkeiten (Barvorlagen) innerhalb desselben Finanzjahres getilgt wurden. Eine Differenz zw. Ein- und Auszahlungen (MVAG 4130 bzw. 4230) kann nur deshalb entstehen, weil eine Tilgung nicht innerhalb desselben Finanzjahres erfolgt ist. Die nicht innerhalb desselben Finanzjahres getilgten Kassenstärker sind als Finanzschulden auf die entsprechenden Konten bzw. Gruppen in der Vermögensrechnung umzubuchen.

2) Der Geldfluss aus der nicht voranschlagswirksamen Gebarung (SA6) und die Veränderung an Zahlungsmitteln (SA7) werden im Rechnungsabschluss in den Detailnachweisen und Bereichsbudgets nicht ausgewiesen, sondern nur auf Ebene des Gesamthaushalts.

Finanzierungshaushalt Gesamt 1. und 2. Ebene (Anlage 1b)
- interne Vergütungen enthalten

MVAG	Mittelverwendungs- und aufbringungsgruppen (1. und 2. Ebene)	RA 2025	VA 2025	RA - VA
311	Einzahlungen aus operativer Verwaltungstätigkeit	573.371,98	549.100,00	24.271,98
3111	Einzahlungen aus eigenen Abgaben			
3112	Einzahlungen aus Ertragsanteilen			
3113	Einzahlungen aus Gebühren			
3114	Einzahlungen aus Leistungen	499.265,36	488.100,00	11.165,36
3115	Einzahlungen aus Besitz und wirtschaftlicher Tätigkeit	26.542,02	26.000,00	542,02
3116	Einzahlungen aus Veräußerung von geringwertigen Wirtschaftsgütern (GWG) und sonstige Einzahlungen	47.564,60	35.000,00	12.564,60
312	Einzahlungen aus Transfers	1.474.270,38	1.538.500,00	-64.229,62
3121	Transferzahlungen von Trägern des öffentlichen Rechts	1.474.270,38	1.538.500,00	-64.229,62
3122	Transferzahlungen von Beteiligungen			
3123	Transferzahlungen von Unternehmen (inkl. Finanzunternehmen)			
3124	Transferzahlungen von Haushalten und Organisationen ohne Erwerbscharakter			
3125	Transferzahlungen vom Ausland			
3126	Investitions- und Tilgungszuschüsse zwischen Unternehmungen und Betrieben der Gebietskörperschaft und der Gebietskörperschaft			
313	Einzahlungen aus Finanzerträgen	50,43	0,00	50,43
3131	Einzahlungen aus Zinserträgen	50,43		50,43
3132	Einzahlungen aus Zinsen aus derivativen Finanzinstrumenten mit und ohne Grundgeschäft			
3133	Einzahlungen aus Gewinnentnahmen von marktbestimmten Betrieben			
3134	Sonstige Einzahlungen aus Finanzerträgen			
3135	Einzahlungen aus Dividenden/Gewinnausschüttungen			
31	Summe Einzahlungen operative Gebarung	2.047.692,79	2.087.600,00	-39.907,21
321	Auszahlungen aus Personalaufwand	1.886.292,15	1.909.700,00	-23.407,85
3211	Auszahlungen für Personalaufwand (Bezüge, Nebengebühren, und Mehrleistungsvergütungen)	1.476.282,65	1.493.300,00	-17.017,35
3212	Auszahlungen für gesetzliche und freiwillige Sozialaufwendungen	410.009,50	416.400,00	-6.390,50
3213	Auszahlungen aus sonstigem Personalaufwand			
322	Auszahlungen aus Sachaufwand	126.318,68	154.000,00	-27.681,32
3221	Auszahlungen für Gebrauchs- und Verbrauchsgüter, Handelswaren	25.510,98	30.100,00	-4.589,02
3222	Auszahlungen für Verwaltungs- und Betriebsaufwand	49.093,24	54.400,00	-5.306,76
3223	Auszahlungen für Leasing- und Mietaufwand	6.929,42	8.200,00	-1.270,58
3224	Auszahlungen für Instandhaltung	7.820,74	8.400,00	-579,26
3225	Sonstige Auszahlungen aus Sachaufwand	36.964,30	52.900,00	-15.935,70
3226	Auszahlungen aus der Inanspruchnahme von Haftungen			
323	Auszahlungen aus Transfers	130,00	1.300,00	-1.170,00
3231	Transferzahlungen an Träger des öffentlichen Rechts			
3232	Transferzahlungen an Beteiligungen			

MVAG	Mittelverwendungs- und aufbringungsgruppen (1. und 2. Ebene)	RA 2025	VA 2025	RA - VA
3233	Transferzahlungen an Unternehmen (inkl. Finanzunternehmen)			
3234	Transferzahlungen an Haushalte und Organisationen ohne Erwerbscharakter	130,00	1.300,00	-1.170,00
3235	Transferzahlungen an das Ausland			
3236	Investitions- und Tilgungszuschüsse zwischen Unternehmungen und Betrieben der Gebietskörperschaft und der Gebietskörperschaft			
324	Auszahlungen aus Finanzaufwand	2.180,70	2.100,00	80,70
3241	Auszahlungen für Zinsen			
3242	Auszahlungen für Zinsen aus derivativen Finanzinstrumenten mit und ohne Grundgeschäft			
3243	Auszahlungen aus Gewinnentnahmen von marktbestimmten Betrieben			
3244	Sonstige Auszahlungen aus Finanzaufwendungen	2.180,70	2.100,00	80,70
32	Summe Auszahlungen operative Gebarung	2.014.921,53	2.067.100,00	-52.178,47
SA1	Saldo (1) Geldfluss aus der operativen Gebarung (31 – 32)	32.771,26	20.500,00	12.271,26
331	Einzahlungen aus der Investitionstätigkeit	0,00	0,00	0,00
3311	Einzahlungen aus der Veräußerung von immateriellem Vermögen			
3312	Einzahlungen aus der Veräußerung von Grundstücken und Grundstückeinrichtungen			
3313	Einzahlungen aus der Veräußerung von Gebäuden und Bauten			
3314	Einzahlungen aus der Veräußerung von technischen Anlagen, Fahrzeugen und Maschinen			
3315	Einzahlungen aus der Veräußerung von Amts-, Betriebs- und Geschäftsausstattung			
3316	Einzahlungen aus der Veräußerung von Kulturgütern			
3317	Einzahlungen aus der Veräußerung von Beteiligungen			
3318	Einzahlungen aus der Veräußerung von kofinanzierten Schutzbauten			
332	Einzahlungen aus der Rückzahlung von Darlehen sowie gewährten Vorschüssen	0,00	0,00	0,00
3321	Einzahlungen aus Darlehen an Träger des öffentlichen Rechts			
3322	Einzahlungen aus Darlehen an Beteiligungen			
3323	Einzahlungen aus Darlehen an Unternehmen und Haushalte			
3325	Einzahlungen aus Vorschüssen und Anzahlungen			
333	Einzahlungen aus Kapitaltransfers	0,00	0,00	0,00
3331	Kapitaltransferzahlungen von Trägern des öffentlichen Rechts			
3332	Kapitaltransferzahlungen von Beteiligungen			
3333	Kapitaltransferzahlungen von Unternehmen			
3334	Kapitaltransferzahlungen von Haushalten und Organisationen ohne Erwerbscharakter			
3335	Kapitaltransferzahlungen vom Ausland			
33	Summe Einzahlungen investive Gebarung	0,00	0,00	0,00
341	Auszahlungen aus der Investitionstätigkeit	21.866,19	20.500,00	1.366,19
3411	Auszahlungen für den Erwerb von immateriellem Vermögen			

MVAG	Mittelverwendungs- und aufbringungsgruppen (1. und 2. Ebene)	RA 2025	VA 2025	RA - VA
3412	Auszahlungen für den Erwerb von Grundstücken und Grundstückseinrichtungen			
3413	Auszahlungen für den Erwerb von Gebäuden und Bauten			
3414	Auszahlungen für den Erwerb von technischen Anlagen, Fahrzeugen und Maschinen			
3415	Auszahlungen für den Erwerb von Amts-, Betriebs- und Geschäftsausstattung	21.866,19	20.500,00	1.366,19
3416	Auszahlungen für den Erwerb von Kulturgütern			
3417	Auszahlungen für den Erwerb von Beteiligungen			
3418	Auszahlungen für den Erwerb von kofinanzierten Schutzbauten			
342	Auszahlungen aus der Gewährung von Darlehen sowie gewährten Vorschüssen	0,00	0,00	0,00
3421	Auszahlungen von Darlehen an Träger des öffentlichen Rechts			
3422	Auszahlungen von Darlehen an Beteiligungen			
3423	Auszahlungen von Darlehen an Unternehmen und Haushalte			
3425	Auszahlungen von Vorschüssen und Anzahlungen			
343	Auszahlungen aus Kapitaltransfers	0,00	0,00	0,00
3431	Kapitaltransferzahlungen an Träger des öffentlichen Rechts			
3432	Kapitaltransferzahlungen an Beteiligungen			
3433	Kapitaltransferzahlungen an Unternehmen (Finanzunternehmen)			
3434	Kapitaltransferzahlungen an Haushalte und Organisationen ohne Erwerbscharakter			
3435	Kapitaltransferzahlungen an das Ausland			
34	Summe Auszahlungen investive Gebarung	21.866,19	20.500,00	1.366,19
SA2	Saldo (2) Geldfluss aus der investiven Gebarung (33 – 34)	-21.866,19	-20.500,00	-1.366,19
SA3	Saldo (3) Nettofinanzierungssaldo (Saldo 1 + Saldo 2)	10.905,07	0,00	10.905,07
351	Einzahlungen aus der Aufnahme von Finanzschulden	0,00	0,00	0,00
3511	Einzahlungen aus empfangenen Darlehen von öffentlichen Körperschaften und Rechtsträgern			
3512	Einzahlungen aus empfangenen Darlehen von Beteiligungen			
3513	Einzahlungen aus empfangenen Darlehen von Unternehmen und privaten Haushalten			
3514	Einzahlungen aus Finanzschulden (Finanzunternehmen)			
3515	Einzahlungen aus Aufnahmen von Leasingverbindlichkeiten			
353	Einzahlungen infolge eines Kapitaltausches bei derivativen Finanzinstrumenten mit Grundgeschäft	0,00	0,00	0,00
3530	Einzahlungen infolge eines Kapitaltausches bei derivativen Finanzinstrumenten mit Grundgeschäft			
355	Einzahlungen aus dem Abgang von Finanzinstrumenten	0,00	0,00	0,00
3550	Einzahlungen aus dem Abgang von Finanzinstrumenten			
35	Summe Einzahlungen aus der Finanzierungstätigkeit	0,00	0,00	0,00

MVAG	Mittelverwendungs- und aufbringungsgruppen (1. und 2. Ebene)	RA 2025	VA 2025	RA - VA
361	Auszahlungen aus der Tilgung von Finanzschulden	0,00	0,00	0,00
3611	Auszahlungen aus empfangenen Darlehen von öffentlichen Körperschaften und Rechtsträgern			
3612	Auszahlungen aus empfangenen Darlehen von Beteiligungen			
3613	Auszahlungen aus empfangenen Darlehen von Unternehmen und privaten Haushalten			
3614	Auszahlungen aus Finanzschulden			
3615	Auszahlungen aus Rückzahlungen von Leasingverbindlichkeiten			
363	Auszahlungen infolge eines Kapitaltausches bei derivativen Finanzinstrumenten mit Grundgeschäft	0,00	0,00	0,00
3630	Auszahlungen infolge eines Kapitaltausches bei derivativen Finanzinstrumenten mit Grundgeschäft			
365	Auszahlungen für den Erwerb von Finanzinstrumenten	0,00	0,00	0,00
3650	Auszahlungen für den Erwerb von Finanzinstrumenten			
36	Summe Auszahlungen aus der Finanzierungstätigkeit	0,00	0,00	0,00
SA4	Saldo (4) Geldfluss aus der Finanzierungstätigkeit (35 – 36)	0,00	0,00	0,00
SA5	Saldo (5) Geldfluss aus der voranschlagswirksamen Gebarung (Saldo 3 + Saldo 4)	10.905,07	0,00	10.905,07
411	Einzahlungen aus nicht voranschlagswirksamen Forderungen	11.896,90		
4110	Einzahlungen aus nicht voranschlagswirksamen Forderungen	11.896,90		
412	Einzahlungen aus nicht voranschlagswirksamen Verbindlichkeiten	1.973.726,41		
4120	Einzahlungen aus nicht voranschlagswirksamen Verbindlichkeiten	1.973.726,41		
413¹	Einzahlungen aus der Aufnahme von zur Kassenstärkung eingegangenen Geldverbindlichkeiten (Barvorlagen)	0,00		
4130 ¹	Einzahlungen aus der Aufnahme von zur Kassenstärkung eingegangenen Geldverbindlichkeiten (Barvorlagen)			
41	Summe Einzahlungen aus der nicht voranschlagswirksamen Gebarung	1.985.623,31		
421	Auszahlungen aus nicht voranschlagswirksamen Forderungen	11.896,91		
4210	Auszahlungen aus nicht voranschlagswirksamen Forderungen	11.896,91		
422	Auszahlungen aus nicht voranschlagswirksamen Verbindlichkeiten	1.964.317,68		
4220	Auszahlungen aus nicht voranschlagswirksamen Verbindlichkeiten	1.964.317,68		
423²	Auszahlungen zur Tilgung von zur Kassenstärkung eingegangenen Geldverbindlichkeiten (Barvorlagen)	0,00		
4230 ²	Auszahlungen zur Tilgung von zur Kassenstärkung eingegangenen Geldverbindlichkeiten (Barvorlagen)			
42	Summe Auszahlungen aus der nicht voranschlagswirksamen Gebarung	1.976.214,59		
SA6²	Saldo (6) Geldfluss aus der nicht voranschlagswirksamen Gebarung (41 - 42)	9.408,72		
SA7²	Saldo (7) Veränderung an Zahlungsmitteln (Saldo 5 + Saldo 6)	20.313,79		

MVAG	Mittelverwendungs- und aufbringungsgruppen (1. und 2. Ebene)	RA 2025	VA 2025	RA - VA
Verprobung	Veränderung der Summe der Zahlungsmittel (C - D) - (A - B)	20.313,79		
A	Anfangsbestand liquide Mittel (115 zum 31.12.2024)	164.960,13		
B	Anfangsbestand kurzfristige Finanzschulden aus überzogenen Konten bei Kreditinstituten (1511/UK 21 zum 31.12.2024)	0,00		
C	Endbestand liquide Mittel (115 zum 31.12.2025)	185.273,92		
D	Endbestand kurzfristige Finanzschulden aus überzogenen Konten bei Kreditinstituten (1511/UK 21 zum 31.12.2025)	0,00		
	*) davon Zahlungsmittelreserven (1152 zum 31.12.2025)			

1) Die Summen der MVAG 413 und 423 ergeben am Jahresende nur dann null, sofern die zur Kassenstärkung eingegangenen Geldverbindlichkeiten (Barvorlagen) innerhalb desselben Finanzjahres getilgt wurden. Eine Differenz zw. Ein- und Auszahlungen (MVAG 4130 bzw. 4230) kann nur deshalb entstehen, weil eine Tilgung nicht innerhalb desselben Finanzjahres erfolgt ist. Die nicht innerhalb desselben Finanzjahres getilgten Kassenstärker sind als Finanzschulden auf die entsprechenden Konten bzw. Gruppen in der Vermögensrechnung umzubuchen.

2) Der Geldfluss aus der nicht voranschlagswirksamen Gebarung (SA6) und die Veränderung an Zahlungsmitteln (SA7) werden im Rechnungsabschluss in den Detailnachweisen und Bereichsbudgets nicht ausgewiesen, sondern nur auf Ebene des Gesamthaushalts.

Finanzierungshaushalt Bereichsbudget 1. und 2. Ebene
(Anlage 1b)

Kunst, Kultur und Kultus (Gruppe 3)

MVAG	Mittelverwendungs- und aufbringungsgruppen (1. und 2. Ebene)	RA 2025	VA 2025	RA - VA
311	Einzahlungen aus operativer Verwaltungstätigkeit	572.706,95	549.100,00	23.606,95
3111	Einzahlungen aus eigenen Abgaben			
3112	Einzahlungen aus Ertragsanteilen			
3113	Einzahlungen aus Gebühren			
3114	Einzahlungen aus Leistungen	499.265,36	488.100,00	11.165,36
3115	Einzahlungen aus Besitz und wirtschaftlicher Tätigkeit	26.542,02	26.000,00	542,02
3116	Einzahlungen aus Veräußerung von geringwertigen Wirtschaftsgütern (GWG) und sonstige Einzahlungen	46.899,57	35.000,00	11.899,57
312	Einzahlungen aus Transfers	1.474.270,38	1.538.500,00	-64.229,62
3121	Transferzahlungen von Trägern des öffentlichen Rechts	1.474.270,38	1.538.500,00	-64.229,62
3122	Transferzahlungen von Beteiligten			
3123	Transferzahlungen von Unternehmen (inkl. Finanzunternehmen)			
3124	Transferzahlungen von Haushalten und Organisationen ohne Erwerbscharakter			
3125	Transferzahlungen vom Ausland			
3126	Investitions- und Tilgungszuschüsse zwischen Unternehmungen und Betrieben der Gebietskörperschaft und der Gebietskörperschaft			
313	Einzahlungen aus Finanzerträgen	0,00	0,00	0,00
3131	Einzahlungen aus Zinserträgen			
3132	Einzahlungen aus Zinsen aus derivativen Finanzinstrumenten mit und ohne Grundgeschäft			
3133	Einzahlungen aus Gewinnentnahmen von marktbestimmten Betrieben			
3134	Sonstige Einzahlungen aus Finanzerträgen			
3135	Einzahlungen aus Dividenden/Gewinnausschüttungen			
31	Summe Einzahlungen operative Gebarung	2.046.977,33	2.087.600,00	-40.622,67
321	Auszahlungen aus Personalaufwand	1.886.292,15	1.909.700,00	-23.407,85
3211	Auszahlungen für Personalaufwand (Bezüge, Nebengebühren, und Mehrleistungsvergütungen)	1.476.282,65	1.493.300,00	-17.017,35
3212	Auszahlungen für gesetzliche und freiwillige Sozialaufwendungen	410.009,50	416.400,00	-6.390,50
3213	Auszahlungen aus sonstigem Personalaufwand			
322	Auszahlungen aus Sachaufwand	126.306,06	154.000,00	-27.693,94
3221	Auszahlungen für Gebrauchs- und Verbrauchsgüter, Handelswaren	25.510,98	30.100,00	-4.589,02
3222	Auszahlungen für Verwaltungs- und Betriebsaufwand	49.093,24	54.400,00	-5.306,76
3223	Auszahlungen für Leasing- und Mietaufwand	6.929,42	8.200,00	-1.270,58
3224	Auszahlungen für Instandhaltung	7.820,74	8.400,00	-579,26
3225	Sonstige Auszahlungen aus Sachaufwand	36.951,68	52.900,00	-15.948,32
3226	Auszahlungen aus der Inanspruchnahme von Haftungen			
323	Auszahlungen aus Transfers	130,00	1.300,00	-1.170,00
3231	Transferzahlungen an Träger des öffentlichen Rechts			

Kunst, Kultur und Kultus (Gruppe 3)

MVAG	Mittelverwendungs- und aufbringungsgruppen (1. und 2. Ebene)	RA 2025	VA 2025	RA - VA
3232	Transferzahlungen an Beteiligungen			
3233	Transferzahlungen an Unternehmen (inkl. Finanzunternehmen)			
3234	Transferzahlungen an Haushalte und Organisationen ohne Erwerbscharakter	130,00	1.300,00	-1.170,00
3235	Transferzahlungen an das Ausland			
3236	Investitions- und Tilgungszuschüsse zwischen Unternehmungen und Betrieben der Gebietskörperschaft und der Gebietskörperschaft			
324	Auszahlungen aus Finanzaufwand	0,00	0,00	0,00
3241	Auszahlungen für Zinsen			
3242	Auszahlungen für Zinsen aus derivativen Finanzinstrumenten mit und ohne Grundgeschäft			
3243	Auszahlungen aus Gewinnentnahmen von marktbestimmten Betrieben			
3244	Sonstige Auszahlungen aus Finanzaufwendungen			
32	Summe Auszahlungen operative Gebarung	2.012.728,21	2.065.000,00	-52.271,79
SA1	Saldo (1) Geldfluss aus der operativen Gebarung (31 – 32)	34.249,12	22.600,00	11.649,12
331	Einzahlungen aus der Investitionstätigkeit	0,00	0,00	0,00
3311	Einzahlungen aus der Veräußerung von immateriellem Vermögen			
3312	Einzahlungen aus der Veräußerung von Grundstücken und Grundstückeinrichtungen			
3313	Einzahlungen aus der Veräußerung von Gebäuden und Bauten			
3314	Einzahlungen aus der Veräußerung von technischen Anlagen, Fahrzeugen und Maschinen			
3315	Einzahlungen aus der Veräußerung von Amts-, Betriebs- und Geschäftsausstattung			
3316	Einzahlungen aus der Veräußerung von Kulturgütern			
3317	Einzahlungen aus der Veräußerung von Beteiligungen			
3318	Einzahlungen aus der Veräußerung von kofinanzierten Schutzbauten			
332	Einzahlungen aus der Rückzahlung von Darlehen sowie gewährten Vorschüssen	0,00	0,00	0,00
3321	Einzahlungen aus Darlehen an Träger des öffentlichen Rechts			
3322	Einzahlungen aus Darlehen an Beteiligungen			
3323	Einzahlungen aus Darlehen an Unternehmen und Haushalte			
3325	Einzahlungen aus Vorschüssen und Anzahlungen			
333	Einzahlungen aus Kapitaltransfers	0,00	0,00	0,00
3331	Kapitaltransferzahlungen von Trägern des öffentlichen Rechts			
3332	Kapitaltransferzahlungen von Beteiligungen			
3333	Kapitaltransferzahlungen von Unternehmen			
3334	Kapitaltransferzahlungen von Haushalten und Organisationen ohne Erwerbscharakter			
3335	Kapitaltransferzahlungen vom Ausland			

Kunst, Kultur und Kultus (Gruppe 3)

MVAG	Mittelverwendungs- und aufbringungsgruppen (1. und 2. Ebene)	RA 2025	VA 2025	RA - VA
33	Summe Einzahlungen investive Gebarung	0,00	0,00	0,00
341	Auszahlungen aus der Investitionstätigkeit	21.866,19	20.500,00	1.366,19
3411	Auszahlungen für den Erwerb von immateriellem Vermögen			
3412	Auszahlungen für den Erwerb von Grundstücken und Grundstückseinrichtungen			
3413	Auszahlungen für den Erwerb von Gebäuden und Bauten			
3414	Auszahlungen für den Erwerb von technischen Anlagen, Fahrzeugen und Maschinen			
3415	Auszahlungen für den Erwerb von Amts-, Betriebs- und Geschäftsausstattung	21.866,19	20.500,00	1.366,19
3416	Auszahlungen für den Erwerb von Kulturgütern			
3417	Auszahlungen für den Erwerb von Beteiligungen			
3418	Auszahlungen für den Erwerb von kofinanzierten Schutzbauten			
342	Auszahlungen aus der Gewährung von Darlehen sowie gewährten Vorschüssen	0,00	0,00	0,00
3421	Auszahlungen von Darlehen an Träger des öffentlichen Rechts			
3422	Auszahlungen von Darlehen an Beteiligungen			
3423	Auszahlungen von Darlehen an Unternehmen und Haushalte			
3425	Auszahlungen von Vorschüssen und Anzahlungen			
343	Auszahlungen aus Kapitaltransfers	0,00	0,00	0,00
3431	Kapitaltransferzahlungen an Träger des öffentlichen Rechts			
3432	Kapitaltransferzahlungen an Beteiligungen			
3433	Kapitaltransferzahlungen an Unternehmen (Finanzunternehmen)			
3434	Kapitaltransferzahlungen an Haushalte und Organisationen ohne Erwerbscharakter			
3435	Kapitaltransferzahlungen an das Ausland			
34	Summe Auszahlungen investive Gebarung	21.866,19	20.500,00	1.366,19
SA2	Saldo (2) Geldfluss aus der investiven Gebarung (33 – 34)	-21.866,19	-20.500,00	-1.366,19
SA3	Saldo (3) Nettofinanzierungssaldo (Saldo 1 + Saldo 2)	12.382,93	2.100,00	10.282,93
351	Einzahlungen aus der Aufnahme von Finanzschulden	0,00	0,00	0,00
3511	Einzahlungen aus empfangenen Darlehen von öffentlichen Körperschaften und Rechtsträgern			
3512	Einzahlungen aus empfangenen Darlehen von Beteiligungen			
3513	Einzahlungen aus empfangenen Darlehen von Unternehmen und privaten Haushalten			
3514	Einzahlungen aus Finanzschulden (Finanzunternehmen)			
3515	Einzahlungen aus Aufnahmen von Leasingverbindlichkeiten			
353	Einzahlungen infolge eines Kapitaltausches bei derivativen Finanzinstrumenten mit Grundgeschäft	0,00	0,00	0,00
3530	Einzahlungen infolge eines Kapitaltausches bei derivativen Finanzinstrumenten mit Grundgeschäft			

Kunst, Kultur und Kultus (Gruppe 3)

MVAG	Mittelverwendungs- und aufbringungsgruppen (1. und 2. Ebene)	RA 2025	VA 2025	RA - VA
355	Einzahlungen aus dem Abgang von Finanzinstrumenten	0,00	0,00	0,00
3550	Einzahlungen aus dem Abgang von Finanzinstrumenten			
35	Summe Einzahlungen aus der Finanzierungstätigkeit	0,00	0,00	0,00
361	Auszahlungen aus der Tilgung von Finanzschulden	0,00	0,00	0,00
3611	Auszahlungen aus empfangenen Darlehen von öffentlichen Körperschaften und Rechtsträgern			
3612	Auszahlungen aus empfangenen Darlehen von Beteiligungen			
3613	Auszahlungen aus empfangenen Darlehen von Unternehmen und privaten Haushalten			
3614	Auszahlungen aus Finanzschulden			
3615	Auszahlungen aus Rückzahlungen von Leasingverbindlichkeiten			
363	Auszahlungen infolge eines Kapitaltausches bei derivativen Finanzinstrumenten mit Grundgeschäft	0,00	0,00	0,00
3630	Auszahlungen infolge eines Kapitaltausches bei derivativen Finanzinstrumenten mit Grundgeschäft			
365	Auszahlungen für den Erwerb von Finanzinstrumenten	0,00	0,00	0,00
3650	Auszahlungen für den Erwerb von Finanzinstrumenten			
36	Summe Auszahlungen aus der Finanzierungstätigkeit	0,00	0,00	0,00
SA4	Saldo (4) Geldfluss aus der Finanzierungstätigkeit (35 – 36)	0,00	0,00	0,00
SA5	Saldo (5) Geldfluss aus der voranschlagswirksamen Gebarung (Saldo 3 + Saldo 4)	12.382,93	2.100,00	10.282,93

Finanzwirtschaft (Gruppe 9)

MVAG	Mittelverwendungs- und aufbringungsgruppen (1. und 2. Ebene)	RA 2025	VA 2025	RA - VA
311	Einzahlungen aus operativer Verwaltungstätigkeit	665,03	0,00	665,03
3111	Einzahlungen aus eigenen Abgaben			
3112	Einzahlungen aus Ertragsanteilen			
3113	Einzahlungen aus Gebühren			
3114	Einzahlungen aus Leistungen			
3115	Einzahlungen aus Besitz und wirtschaftlicher Tätigkeit			
3116	Einzahlungen aus Veräußerung von geringwertigen Wirtschaftsgütern (GWG) und sonstige Einzahlungen	665,03		665,03
312	Einzahlungen aus Transfers	0,00	0,00	0,00
3121	Transferzahlungen von Trägern des öffentlichen Rechts			
3122	Transferzahlungen von Beteiligten			
3123	Transferzahlungen von Unternehmen (inkl. Finanzunternehmen)			
3124	Transferzahlungen von Haushalten und Organisationen ohne Erwerbscharakter			
3125	Transferzahlungen vom Ausland			
3126	Investitions- und Tilgungszuschüsse zwischen Unternehmungen und Betrieben der Gebietskörperschaft und der Gebietskörperschaft			
313	Einzahlungen aus Finanzerträgen	50,43	0,00	50,43
3131	Einzahlungen aus Zinserträgen	50,43		50,43
3132	Einzahlungen aus Zinsen aus derivativen Finanzinstrumenten mit und ohne Grundgeschäft			
3133	Einzahlungen aus Gewinnentnahmen von marktbestimmten Betrieben			
3134	Sonstige Einzahlungen aus Finanzerträgen			
3135	Einzahlungen aus Dividenden/Gewinnausschüttungen			
31	Summe Einzahlungen operative Gebarung	715,46	0,00	715,46
321	Auszahlungen aus Personalaufwand	0,00	0,00	0,00
3211	Auszahlungen für Personalaufwand (Bezüge, Nebengebühren, und Mehrleistungsvergütungen)			
3212	Auszahlungen für gesetzliche und freiwillige Sozialaufwendungen			
3213	Auszahlungen aus sonstigem Personalaufwand			
322	Auszahlungen aus Sachaufwand	12,62	0,00	12,62
3221	Auszahlungen für Verbrauchs- und Verbrauchsgüter, Handelswaren			
3222	Auszahlungen für Verwaltungs- und Betriebsaufwand			
3223	Auszahlungen für Leasing- und Mietaufwand			
3224	Auszahlungen für Instandhaltung			
3225	Sonstige Auszahlungen aus Sachaufwand	12,62		12,62
3226	Auszahlungen aus der Inanspruchnahme von Haftungen			
323	Auszahlungen aus Transfers	0,00	0,00	0,00
3231	Transferzahlungen an Träger des öffentlichen Rechts			

Finanzwirtschaft (Gruppe 9)

MVAG	Mittelverwendungs- und aufbringungsgruppen (1. und 2. Ebene)	RA 2025	VA 2025	RA - VA
3232	Transferzahlungen an Beteiligungen			
3233	Transferzahlungen an Unternehmen (inkl. Finanzunternehmen)			
3234	Transferzahlungen an Haushalte und Organisationen ohne Erwerbscharakter			
3235	Transferzahlungen an das Ausland			
3236	Investitions- und Tilgungszuschüsse zwischen Unternehmungen und Betrieben der Gebietskörperschaft und der Gebietskörperschaft			
324	Auszahlungen aus Finanzaufwand	2.180,70	2.100,00	80,70
3241	Auszahlungen für Zinsen			
3242	Auszahlungen für Zinsen aus derivativen Finanzinstrumenten mit und ohne Grundgeschäft			
3243	Auszahlungen aus Gewinnentnahmen von marktbestimmten Betrieben			
3244	Sonstige Auszahlungen aus Finanzaufwendungen	2.180,70	2.100,00	80,70
32	Summe Auszahlungen operative Gebarung	2.193,32	2.100,00	93,32
SA1	Saldo (1) Geldfluss aus der operativen Gebarung (31 – 32)	-1.477,86	-2.100,00	622,14
331	Einzahlungen aus der Investitionstätigkeit	0,00	0,00	0,00
3311	Einzahlungen aus der Veräußerung von immateriellem Vermögen			
3312	Einzahlungen aus der Veräußerung von Grundstücken und Grundstückeinrichtungen			
3313	Einzahlungen aus der Veräußerung von Gebäuden und Bauten			
3314	Einzahlungen aus der Veräußerung von technischen Anlagen, Fahrzeugen und Maschinen			
3315	Einzahlungen aus der Veräußerung von Amts-, Betriebs- und Geschäftsausstattung			
3316	Einzahlungen aus der Veräußerung von Kulturgütern			
3317	Einzahlungen aus der Veräußerung von Beteiligungen			
3318	Einzahlungen aus der Veräußerung von kofinanzierten Schutzbauten			
332	Einzahlungen aus der Rückzahlung von Darlehen sowie gewährten Vorschüssen	0,00	0,00	0,00
3321	Einzahlungen aus Darlehen an Träger des öffentlichen Rechts			
3322	Einzahlungen aus Darlehen an Beteiligungen			
3323	Einzahlungen aus Darlehen an Unternehmen und Haushalte			
3325	Einzahlungen aus Vorschüssen und Anzahlungen			
333	Einzahlungen aus Kapitaltransfers	0,00	0,00	0,00
3331	Kapitaltransferzahlungen von Trägern des öffentlichen Rechts			
3332	Kapitaltransferzahlungen von Beteiligungen			
3333	Kapitaltransferzahlungen von Unternehmen			
3334	Kapitaltransferzahlungen von Haushalten und Organisationen ohne Erwerbscharakter			
3335	Kapitaltransferzahlungen vom Ausland			

Finanzwirtschaft (Gruppe 9)

MVAG	Mittelverwendungs- und aufbringungsgruppen (1. und 2. Ebene)	RA 2025	VA 2025	RA - VA
33	Summe Einzahlungen investive Gebarung	0,00	0,00	0,00
341	Auszahlungen aus der Investitionstätigkeit	0,00	0,00	0,00
3411	Auszahlungen für den Erwerb von immateriellem Vermögen			
3412	Auszahlungen für den Erwerb von Grundstücken und Grundstückseinrichtungen			
3413	Auszahlungen für den Erwerb von Gebäuden und Bauten			
3414	Auszahlungen für den Erwerb von technischen Anlagen, Fahrzeugen und Maschinen			
3415	Auszahlungen für den Erwerb von Amts-, Betriebs- und Geschäftsausstattung			
3416	Auszahlungen für den Erwerb von Kulturgütern			
3417	Auszahlungen für den Erwerb von Beteiligungen			
3418	Auszahlungen für den Erwerb von kofinanzierten Schutzbauten			
342	Auszahlungen aus der Gewährung von Darlehen sowie gewährten Vorschüssen	0,00	0,00	0,00
3421	Auszahlungen von Darlehen an Träger des öffentlichen Rechts			
3422	Auszahlungen von Darlehen an Beteiligungen			
3423	Auszahlungen von Darlehen an Unternehmen und Haushalte			
3425	Auszahlungen von Vorschüssen und Anzahlungen			
343	Auszahlungen aus Kapitaltransfers	0,00	0,00	0,00
3431	Kapitaltransferzahlungen an Träger des öffentlichen Rechts			
3432	Kapitaltransferzahlungen an Beteiligungen			
3433	Kapitaltransferzahlungen an Unternehmen (Finanzunternehmen)			
3434	Kapitaltransferzahlungen an Haushalte und Organisationen ohne Erwerbscharakter			
3435	Kapitaltransferzahlungen an das Ausland			
34	Summe Auszahlungen investive Gebarung	0,00	0,00	0,00
SA2	Saldo (2) Geldfluss aus der investiven Gebarung (33 – 34)	0,00	0,00	0,00
SA3	Saldo (3) Nettofinanzierungssaldo (Saldo 1 + Saldo 2)	-1.477,86	-2.100,00	622,14
351	Einzahlungen aus der Aufnahme von Finanzschulden	0,00	0,00	0,00
3511	Einzahlungen aus empfangenen Darlehen von öffentlichen Körperschaften und Rechtsträgern			
3512	Einzahlungen aus empfangenen Darlehen von Beteiligungen			
3513	Einzahlungen aus empfangenen Darlehen von Unternehmen und privaten Haushalten			
3514	Einzahlungen aus Finanzschulden (Finanzunternehmen)			
3515	Einzahlungen aus Aufnahmen von Leasingverbindlichkeiten			
353	Einzahlungen infolge eines Kapitaltausches bei derivativen Finanzinstrumenten mit Grundgeschäft	0,00	0,00	0,00
3530	Einzahlungen infolge eines Kapitaltausches bei derivativen Finanzinstrumenten mit Grundgeschäft			

Finanzwirtschaft (Gruppe 9)

MVAG	Mittelverwendungs- und aufbringungsgruppen (1. und 2. Ebene)	RA 2025	VA 2025	RA - VA
355	Einzahlungen aus dem Abgang von Finanzinstrumenten	0,00	0,00	0,00
3550	Einzahlungen aus dem Abgang von Finanzinstrumenten			
35	Summe Einzahlungen aus der Finanzierungstätigkeit	0,00	0,00	0,00
361	Auszahlungen aus der Tilgung von Finanzschulden	0,00	0,00	0,00
3611	Auszahlungen aus empfangenen Darlehen von öffentlichen Körperschaften und Rechtsträgern			
3612	Auszahlungen aus empfangenen Darlehen von Beteiligungen			
3613	Auszahlungen aus empfangenen Darlehen von Unternehmen und privaten Haushalten			
3614	Auszahlungen aus Finanzschulden			
3615	Auszahlungen aus Rückzahlungen von Leasingverbindlichkeiten			
363	Auszahlungen infolge eines Kapitaltausches bei derivativen Finanzinstrumenten mit Grundgeschäft	0,00	0,00	0,00
3630	Auszahlungen infolge eines Kapitaltausches bei derivativen Finanzinstrumenten mit Grundgeschäft			
365	Auszahlungen für den Erwerb von Finanzinstrumenten	0,00	0,00	0,00
3650	Auszahlungen für den Erwerb von Finanzinstrumenten			
36	Summe Auszahlungen aus der Finanzierungstätigkeit	0,00	0,00	0,00
SA4	Saldo (4) Geldfluss aus der Finanzierungstätigkeit (35 – 36)	0,00	0,00	0,00
SA5	Saldo (5) Geldfluss aus der voranschlagswirksamen Gebarung (Saldo 3 + Saldo 4)	-1.477,86	-2.100,00	622,14

Vermögenshaushalt (Anlage 1c)

AKTIVA		Code	Endbestand 31.12.2024	Endbestand 31.12.2025	Veränderung
A	Langfristiges Vermögen	10	233.935,25	239.743,15	5.807,90
A.I	Immaterielle Vermögenswerte	101	0,00	0,00	0,00
A.I.1	Immaterielle Vermögenswerte	1010	0,00	0,00	0,00
A.II	Sachanlagen	102	114.862,11	120.670,01	5.807,90
A.II.1	Grundstücke, Grundstückseinrichtungen und Infrastruktur	1021	0,00	0,00	0,00
A.II.2	Gebäude und Bauten	1022	0,00	0,00	0,00
A.II.3	Wasser- und Abwasserbauten und -anlagen	1023	0,00	0,00	0,00
A.II.4	Sonderanlagen	1024	0,00	0,00	0,00
A.II.5	Technische Anlagen, Fahrzeuge und Maschinen	1025	0,00	0,00	0,00
A.II.6	Amts-, Betriebs- und Geschäftsausstattung	1026	114.862,11	120.670,01	5.807,90
A.II.7	Kulturgüter	1027	0,00	0,00	0,00
A.II.8	Geleistete Anzahlungen für Anlagen und Anlagen in Bau	1028	0,00	0,00	0,00
A.II.9	Kofinanzierte Schutzbauten	1029	0,00	0,00	0,00
A.III	Aktive Finanzinstrumente/Langfristiges Finanzvermögen	103	0,00	0,00	0,00
A.III.1	Bis zur Endfälligkeit gehaltene Finanzinstrumente	1031	0,00	0,00	0,00
A.III.2	Zur Veräußerung verfügbare Finanzinstrumente	1032	0,00	0,00	0,00
A.III.3	Partizipations- und Hybridkapital	1033	0,00	0,00	0,00
A.III.4	Derivative Finanzinstrumente ohne Grundgeschäft	1034	0,00	0,00	0,00
A.IV	Beteiligungen	104	0,00	0,00	0,00
A.IV.1	Beteiligungen an verbundenen Unternehmen	1041	0,00	0,00	0,00
A.IV.2	Beteiligungen an assoziierten Unternehmen	1042	0,00	0,00	0,00
A.IV.3	Sonstige Beteiligungen	1043	0,00	0,00	0,00
A.IV.4	Verwaltete Einrichtungen, die der Kontrolle unterliegen	1044	0,00	0,00	0,00
A.V	Langfristige Forderungen	106	119.073,14	119.073,14	0,00
A.V.1	Langfristige Forderungen aus Lieferungen und Leistungen	1061	119.073,14	119.073,14	0,00
A.V.2	Langfristige Forderungen aus gewährten Darlehen	1062	0,00	0,00	0,00
A.V.3	Sonstige langfristige Forderungen	1063	0,00	0,00	0,00

AKTIVA		Code	Endbestand 31.12.2024	Endbestand 31.12.2025	Veränderung
B	Kurzfristiges Vermögen	11	164.960,12	185.273,92	20.313,80
B.I	Kurzfristige Forderungen	113	-0,01	0,00	0,01
B.I.1	Kurzfristige Forderungen aus Lieferungen und Leistungen	1131	0,00	0,00	0,00
B.I.2	Kurzfristige Forderungen aus Abgaben	1132	0,00	0,00	0,00
B.I.3	Sonstige kurzfristige Forderungen	1133	0,00	0,00	0,00
B.I.4	Sonstige kurzfristige Forderungen (nicht voranschlagswirksame Gebarung)	1134	-0,01	0,00	0,01
B.II	Vorräte	114	0,00	0,00	0,00
B.II.1	Vorräte	1141	0,00	0,00	0,00
B.II.2	Gegebene Anzahlungen auf Vorräte	1142	0,00	0,00	0,00
B.III	Liquide Mittel	115	164.960,13	185.273,92	20.313,79
B.III.1	Kassa, Bankguthaben, Schecks	1151	164.960,13	185.273,92	20.313,79
B.III.2	Zahlungsmittelreserven	1152	0,00	0,00	0,00
B.IV	Aktive Finanzinstrumente/Kurzfristiges Finanzvermögen	116	0,00	0,00	0,00
B.IV.1	Aktive Finanzinstrumente/Kurzfristiges Finanzvermögen	1160	0,00	0,00	0,00
B.V	Aktive Rechnungsabgrenzung	117	0,00	0,00	0,00
B.V.1	Aktive Rechnungsabgrenzung	1170	0,00	0,00	0,00
Summe Aktiva (10 + 11)			398.895,37	425.017,07	26.121,70

PASSIVA		Code	Endbestand 31.12.2024	Endbestand 31.12.2025	Veränderung
C	Nettovermögen (Ausgleichsposten)	12	-573.752,73	-538.758,62	34.994,11
C.I	Saldo der Eröffnungsbilanz	121	-539.199,90	-539.199,90	0,00
C.I.1	Saldo der Eröffnungsbilanz	1210	-539.199,90	-539.199,90	0,00
C.II	Kumuliertes Nettoergebnis	122	-34.552,83	441,28	34.994,11
C.II.1	Kumuliertes Nettoergebnis	1220	-34.552,83	441,28	34.994,11
C.III	Haushaltsrücklagen	123	0,00	0,00	0,00
C.III.1	Haushaltsrücklagen	1230	0,00	0,00	0,00
C.IV	Neubewertungsrücklagen	124	0,00	0,00	0,00
C.IV.1	Neubewertungsrücklagen	1240	0,00	0,00	0,00
C.V	Fremdwährungsumrechnungsrücklagen	125	0,00	0,00	0,00
C.V.1	Fremdwährungsumrechnungsrücklagen	1250	0,00	0,00	0,00
D	Sonderposten Investitionszuschüsse (Kapitaltransfers)	13	0,00	0,00	0,00
D.I	Investitionszuschüsse	131	0,00	0,00	0,00
D.I.1	Investitionszuschüsse von Trägern öffentlichen Rechts	1311	0,00	0,00	0,00
D.I.2	Investitionszuschüsse von Beteiligungen	1312	0,00	0,00	0,00
D.I.3	Investitionszuschüsse von Übrigen	1313	0,00	0,00	0,00
E	Langfristige Fremdmittel	14	819.584,89	801.303,75	-18.281,14
E.I	Langfristige Finanzschulden, netto	141	0,00	0,00	0,00
E.I.1	Langfristige Finanzschulden	1411	0,00	0,00	0,00
E.I.2	Langfristige Forderungen aus derivativen Finanzinstrumenten mit Grundgeschäft	1412	0,00	0,00	0,00
E.I.3	Langfristige Verbindlichkeiten aus derivativen Finanzinstrumenten mit Grundgeschäft	1413	0,00	0,00	0,00
E.II	Langfristige Verbindlichkeiten	142	0,00	0,00	0,00
E.II.1	Langfristige Verbindlichkeiten aus Lieferungen und Leistungen	1421	0,00	0,00	0,00
E.II.2	Leasingverbindlichkeiten	1422	0,00	0,00	0,00
E.II.3	Sonstige langfristige Verbindlichkeiten	1423	0,00	0,00	0,00

PASSIVA		Code	Endbestand 31.12.2024	Endbestand 31.12.2025	Veränderung
E.III	Langfristige Rückstellungen	143	819.584,89	801.303,75	-18.281,14
E.III.1	Rückstellungen für Abfertigungen	1431	484.351,81	488.901,81	4.550,00
E.III.2	Rückstellungen für Jubiläumszuwendungen	1432	335.233,08	312.401,94	-22.831,14
E.III.3	Rückstellungen für Haftungen	1433	0,00	0,00	0,00
E.III.4	Rückstellungen für Sanierungen von Altlasten	1434	0,00	0,00	0,00
E.III.5	Rückstellungen für Pensionen	1435	0,00	0,00	0,00
E.III.6	Sonstige langfristige Rückstellungen	1436	0,00	0,00	0,00
F	Kurzfristige Fremdmittel	15	153.063,21	162.471,94	9.408,73
F.I	Kurzfristige Finanzschulden, netto	151	0,00	0,00	0,00
F.I.1	Kurzfristige Finanzschulden	1511	0,00	0,00	0,00
F.I.2	Kurzfristige Forderungen aus derivativen Finanzinstrumenten mit Grundgeschäft	1512	0,00	0,00	0,00
F.I.3	Kurzfristige Verbindlichkeiten aus derivativen Finanzinstrumenten mit Grundgeschäft	1513	0,00	0,00	0,00
F.II	Kurzfristige Verbindlichkeiten	152	153.063,21	162.471,94	9.408,73
F.II.1	Kurzfristige Verbindlichkeiten aus Lieferungen und Leistungen	1521	0,00	0,00	0,00
F.II.2	Kurzfristige Verbindlichkeiten aus Abgaben	1522	0,00	0,00	0,00
F.II.3	Sonstige kurzfristige Verbindlichkeiten	1523	0,00	0,00	0,00
F.II.4	Sonstige kurzfristige Verbindlichkeiten (nicht voranschlagswirksame Gebarung)	1524	153.063,21	162.471,94	9.408,73
F.III	Kurzfristige Rückstellungen	153	0,00	0,00	0,00
F.III.1	Rückstellungen für Prozesskosten	1531	0,00	0,00	0,00
F.III.2	Rückstellungen für ausstehende Rechnungen	1532	0,00	0,00	0,00
F.III.3	Rückstellungen für nicht konsumierte Urlaube	1533	0,00	0,00	0,00
F.III.4	Sonstige kurzfristige Rückstellungen	1534	0,00	0,00	0,00
F.IV	Passive Rechnungsabgrenzung	154	0,00	0,00	0,00
F.IV.1	Passive Rechnungsabgrenzung	1540	0,00	0,00	0,00
Summe Passiva (12 + 13 + 14 + 15)			398.895,37	425.017,07	26.121,70

Haushaltspotential (aufbauend auf der Ergebnisrechnung)

MVAG	Mittelverwendungs- und -aufbringungsgruppen	Mittelaufbringung	Mittelverwendung	Saldo
211	Erträge aus der operativen Verwaltungstätigkeit	643.276,82		
212	Erträge aus Transfers	1.474.270,38		
213	Finanzerträge	50,43		
Summe Erträge (SU 21)		2.117.597,63		
2117	Nicht finanzierungswirksame operative Erträge (Auflösung von Rückstellungen und Aktivierte Eigenleistungen)	-69.904,84		
2127	Nicht finanzierungswirksamer Transferertrag (Auflösung von Investitionszuschüssen)			
2136	Sonstige nicht finanzierungswirksame Finanzerträge (Auflösung von RS Bewertung von Beteiligungen und aktiven Finanzinstrumenten)			
Nicht finanzwirksame Erträge		-69.904,84		
Finanzwirksame Erträge		2.047.692,79		
221	Personalaufwand		1.937.915,85	
222	Sachaufwand		142.376,97	
223	Transferaufwand		130,00	
224	Finanzaufwand		2.180,70	
Summe Aufwendungen (SU 22)			2.082.603,52	
2214	Nicht finanzierungswirksamer Personalaufwand (Dotierung RS für Abfertigungen, Jubiläum u. nicht konsumierte Urlaube)		-51.623,70	
2226	Nicht finanzierungswirksamer Sachaufwand (inkl. Abschreibungen, Dotierung von RS Prozess, ausstehende Rechnungen)		-16.058,29	
2237	Nicht finanzierungswirksamer Transferaufwand (Dotierungen von RS f. Pensionen)			
2245	Nicht finanzierungswirksamer Finanzaufwand (Wertberichtigungen zu Finanzinstrumenten, Aufwendungen aus der Bewertung von Beteiligungen)			
Nicht finanzwirksame Aufwendungen			-67.681,99	
Finanzwirksame Aufwendungen			2.014.921,53	
Finanzwirksames Ergebnis		2.047.692,79	2.014.921,53	32.771,26

MVAG	Mittelverwendungs- und -aufbringungsgruppen	Mittelaufbringung	Mittelverwendung	Saldo
332	Einzahlungen aus der Rückzahlung von Darlehen sowie gewährten Vorschüssen (ohne 332x mit Projektcode - Anzahlungen)			
1141	Vorräte (- Veränderung)			
1142	Gegebene Anzahlungen auf Vorräte (- Veränderung)			
1540	Passive Rechnungsabgrenzung			
	Einzahlungen der Kontengruppe 000-089, die keinem Projekt mit Projektcode 1 zugeordnet sind			
	Einzahlungen der Kontengruppe 30, die keinem Projekt mit Projektcode 1 zugeordnet sind			
	- Erträge der Kontogruppe 80 mit Projektcode 1			
2301	Entnahmen von Rücklagen endfälliger Darlehen (Kontengruppe 893)			
Jährliche wiederkehrende Einzahlungen		0,00		
36	Auszahlungen aus der Finanzierungstätigkeit (ohne Projektcode 1)			
2401	Zuweisung an Rücklagen endfälliger Darlehen (Kontengruppe 793)			
342	Auszahlungen aus der Gewährung von Darlehen sowie gewährten Vorschüssen (ohne 342x mit Projektcode - Anzahlungen)			
1141	Vorräte (+ Veränderung)			
1142	Gegebene Anzahlungen auf Vorräte (+ Veränderung)			
1170	Aktive Rechnungsabgrenzung			
	Auszahlungen (Investitionen) der Kontengruppe 000-083, die keinem Projekt mit Projektcode 1 zugeordnet sind		21.866,19	
Jährliche wiederkehrende Auszahlungen			21.866,19	
	Kontengruppe 871, KT der Ergebnisrechnung, mit Projektcode (BZ)			
Summe Kapitaltransfers der Ergebnisrechnung		0,00		
H1 Jährliches Haushaltspotential (Eigenmittel)		2.047.692,79	2.036.787,72	10.905,07
H4VJ Haushaltspotential Vorjahr (Endbestand HP-RL Vorjahr, Konto 935077 = AB)				0,00
H2 verfügbares Haushaltspotential (Eigenmittel)				10.905,07

MVAG	Mittelverwendungs- und -aufbringungsgruppen	Mittelaufbringung	Mittelverwendung	Saldo
Information 1 - Berechnung der tatsächlichen Liquidität				
	im verfügbaren Haushaltspotential enthaltene Bedarfszuweisungen zur Liquiditätssteigerung aus Kontogruppe 871, KT der Ergebnisrechnung ohne Projektcode	667.015,88		
	tatsächlicher Liquiditätsbedarf ohne Rücklagenauflösung (Abgang)	-656.110,81		
2401	Zuweisungen an Haushaltsrücklagen (Kontengruppe 794)			
2401	Zuweisungen an Haushaltsrücklagen (Kontengruppe 795)			
Jährliche Aufwände für Rücklagen			0,00	
2301	Entnahmen von Haushaltsrücklagen (Kontengruppe 894)			
2301	Entnahmen von Haushaltsrücklagen (Kontengruppe 895)			
Jährliche RL-Erträge f. Investitionen (finanzw.)		0,00		
H3 verfügbares Haushaltspotential (Eigenmittel) nach finanzwirksamen Rücklagen		10.905,07	0,00	10.905,07
	- Zuweisungen und Umbuchungen an investive Vorhaben			0,00
	+ Rückführungen und Umbuchungen von investiven Vorhaben			0,00
H4 kumuliertes Haushaltspotential (Eigenmittel) Endbestand		10.905,07	0,00	10.905,07
Information 2 - Abwicklungsbuchung				
H4VJ	Haushaltspotential Rücklage (HP-RL) Anfangsbestand (=Endbestand HP-RL Vorjahr Konto 935077)			0,00
	Abwicklung HP-RL (Eigenmittel) - Buchungsbetrag			10.905,07
	Konto HP RL 935077, tatsächlicher Endbestand			0,00
	Kontrolle (H4 Berechnung zu HP-RL Konto)			10.905,07
Information 3 - Eigenmittel im Kassenbestand				
Kassenbestand "operativ"				
	Forderungen Teilsumme A			
	- Teilsummen a (kurzfristig) der Forderungen aus Beilage 3			0,00
	Verbindlichkeiten Teilsumme A			
	+ Teilsummen a (kurzfristig) der Verbindlichkeiten aus Beilage 3			0,00
Summe "Eigenmittel im Kassenbestand"				10.905,07

MVAG	Mittelverwendungs- und -aufbringungsgruppen	Mittelaufbringung	Mittelverwendung	Saldo
Information 4 - Zuführungen aus dem Detailnachweis				
Aufstellung aller Konten der KG 899 und KG 799 mit bzw. ohne PC				
	Summe ohne PC			0,00
	Summe mit PC			0,00

Ergebnis- und Finanzierungsrechnung Detailnachweis

		MVAG	MVAG	VCQU	Ergebnisrechnung			Finanzierungsrechnung		
		EH	FH		RA 2025	VA 2025	RA - VA	RA 2025	VA 2025	RA - VA
3 Kunst, Kultur und Kultus										
32	Musik und darstellende Kunst									
320	Ausbildung in Musik und darstellender Kunst									
320000	Ausbildung in Musik und darstellender Kunst									
Operative Gebarung										
2/320000+810010	Schulbeiträge Auswärtige	2114	3114	13	83.975,36	83.900,00	75,36	83.975,36	83.900,00	75,36
2/320000+810020	Schulbeiträge Gemeinde Asparn	2114	3114	13	24.516,20	24.900,00	-383,80	24.516,20	24.900,00	-383,80
2/320000+810030	Schulbeiträge Gemeinde Falkenstein	2114	3114	13	13.085,76	13.400,00	-314,24	13.085,76	13.400,00	-314,24
2/320000+810040	Schulbeiträge Gemeinde Fallbach	2114	3114	13	24.844,00	24.000,00	844,00	24.844,00	24.000,00	844,00
2/320000+810050	Schulbeiträge Gemeinde Gaubitsch	2114	3114	13	23.206,72	19.700,00	3.506,72	23.206,72	19.700,00	3.506,72
2/320000+810060	Schulbeiträge Gemeinde Gaweinstal	2114	3114	13	52.264,28	50.700,00	1.564,28	52.264,28	50.700,00	1.564,28
2/320000+810070	Schulbeiträge Gemeinde Gnadendorf	2114	3114	13	22.839,88	22.500,00	339,88	22.839,88	22.500,00	339,88
2/320000+810080	Schulbeiträge Gemeinde Kreuzstetten	2114	3114	13	26.902,44	21.200,00	5.702,44	26.902,44	21.200,00	5.702,44
2/320000+810090	Schulbeiträge Gemeinde Ladendorf	2114	3114	13	40.406,58	42.000,00	-1.593,42	40.406,58	42.000,00	-1.593,42
2/320000+810100	Schulbeiträge Gemeinde Neudorf	2114	3114	13	22.514,36	21.500,00	1.014,36	22.514,36	21.500,00	1.014,36
2/320000+810110	Schulbeiträge Gemeinde Ottenthal	2114	3114	13	15.145,08	14.400,00	745,08	15.145,08	14.400,00	745,08
2/320000+810120	Schulbeiträge Gemeinde Staatz	2114	3114	13	56.958,40	53.500,00	3.458,40	56.958,40	53.500,00	3.458,40
2/320000+810130	Schulbeiträge Gemeinde Stronsdorf	2114	3114	13	20.091,04	20.300,00	-208,96	20.091,04	20.300,00	-208,96
2/320000+810140	Schulbeiträge Gemeinde Unterstinkenbrunn	2114	3114	13	11.866,00	14.100,00	-2.234,00	11.866,00	14.100,00	-2.234,00
2/320000+810150	Schulbeiträge Gemeinde Wildendürnbach	2114	3114	13	22.359,02	23.700,00	-1.340,98	22.359,02	23.700,00	-1.340,98
2/320000+810160	Schulbeiträge Gemeinde Wilfersdorf	2114	3114	13	38.290,24	38.300,00	-9,76	38.290,24	38.300,00	-9,76
2/320000+811000	Leihgebühr	2115	3115	14	26.542,02	26.000,00	542,02	26.542,02	26.000,00	542,02
2/320000+817000	Erträge aus der Auflösung von sonstigen Rückstellungen	2117			69.904,84	43.900,00	26.004,84			
2/320000+829000	Sonstige Einnahmen	2116	3116	18	46.899,57	35.000,00	11.899,57	46.899,57	35.000,00	11.899,57
2/320000+862020	Gemeindebeitrag Asparn an der Zaya	2121	3121	15	48.505,53	53.300,00	-4.794,47	48.505,53	53.300,00	-4.794,47
2/320000+862030	Gemeindebeitrag Falkenstein	2121	3121	15	25.304,56	27.800,00	-2.495,44	25.304,56	27.800,00	-2.495,44
2/320000+862040	Gemeindebeitrag Fallbach	2121	3121	15	47.661,02	52.400,00	-4.738,98	47.661,02	52.400,00	-4.738,98
2/320000+862050	Gemeindebeitrag Gaubitsch	2121	3121	15	33.969,40	39.000,00	-5.030,60	33.969,40	39.000,00	-5.030,60
2/320000+862060	Gemeindebeitrag Gaweinstal	2121	3121	15	91.446,54	108.200,00	-16.753,46	91.446,54	108.200,00	-16.753,46
2/320000+862070	Gemeindebeitrag Gnadendorf	2121	3121	15	39.845,48	43.800,00	-3.954,52	39.845,48	43.800,00	-3.954,52
2/320000+862080	Gemeindebeitrag Kreuzstetten	2121	3121	15	50.609,13	55.600,00	-4.990,87	50.609,13	55.600,00	-4.990,87
2/320000+862090	Gemeindebeitrag Ladendorf	2121	3121	15	72.873,94	84.100,00	-11.226,06	72.873,94	84.100,00	-11.226,06
2/320000+862100	Gemeindebeitrag Neudorf	2121	3121	15	53.956,46	59.300,00	-5.343,54	53.956,46	59.300,00	-5.343,54
2/320000+862110	Gemeindebeitrag Ottenthal	2121	3121	15	28.344,80	31.100,00	-2.755,20	28.344,80	31.100,00	-2.755,20
2/320000+862120	Gemeindebeitrag Staatz	2121	3121	15	108.461,79	121.300,00	-12.838,21	108.461,79	121.300,00	-12.838,21

		MVAG MVAG VCQU			Ergebnisrechnung			Finanzierungsrechnung		
		EH	FH	VCQU	RA 2025	VA 2025	RA - VA	RA 2025	VA 2025	RA - VA
2/320000+862130	Gemeindebeitrag Stronsdorf	2121	3121	15	51.438,28	56.500,00	-5.061,72	51.438,28	56.500,00	-5.061,72
2/320000+862140	Gemeindebeitrag Unterstinkenbrunn	2121	3121	15	28.149,95	32.600,00	-4.450,05	28.149,95	32.600,00	-4.450,05
2/320000+862150	Gemeindebeitrag Wildendürnbach	2121	3121	15	43.668,80	48.000,00	-4.331,20	43.668,80	48.000,00	-4.331,20
2/320000+862160	Gemeindebeitrag Wilfersdorf	2121	3121	15	83.018,82	92.400,00	-9.381,18	83.018,82	92.400,00	-9.381,18
2/320000+871000	Subvention Land	2121	3121	33	623.643,74	590.000,00	33.643,74	623.643,74	590.000,00	33.643,74
2/320000+871100	Subvention Gde (Kommunalsteuer)	2121	3121	33	43.372,14	43.100,00	272,14	43.372,14	43.100,00	272,14
SU 21 / 31	Summe Erträge / Einzahlungen operative Gebarung				2.116.882,17	2.131.500,00	-14.617,83	2.046.977,33	2.087.600,00	-40.622,67
1/320000-400000	Einrichtung GWG	2221	3221	23	629,84	1.700,00	-1.070,16	629,84	1.700,00	-1.070,16
1/320000-400100	geringw. Anschaffungen	2221	3221	23	1.924,45	2.800,00	-875,55	1.924,45	2.800,00	-875,55
1/320000-400110	Instrumentenzubehör	2221	3221	23	3.624,96	3.600,00	24,96	3.624,96	3.600,00	24,96
1/320000-455000	Software und Wartung	2221	3221	23	16.450,37	18.800,00	-2.349,63	16.450,37	18.800,00	-2.349,63
1/320000-456000	Büromaterial	2221	3221	23	1.900,25	2.000,00	-99,75	1.900,25	2.000,00	-99,75
1/320000-457000	Drucksachen	2221	3221	23	323,76	400,00	-76,24	323,76	400,00	-76,24
1/320000-459000	Notenmaterial	2221	3221	23	657,35	800,00	-142,65	657,35	800,00	-142,65
1/320000-510000	Lohn VB I	2211	3211	20	1.427.288,83	1.450.000,00	-22.711,17	1.427.288,83	1.450.000,00	-22.711,17
1/320000-511000	Löhne für Aushilfen	2211	3211	20	32.985,08	24.200,00	8.785,08	32.985,08	24.200,00	8.785,08
1/320000-565000	Mehrleistungsvergütung	2211	3211	20		600,00	-600,00		600,00	-600,00
1/320000-566000	Zuwendungen aus Anlass von Dienstjubiläen	2212	3212	20	15.943,02	7.800,00	8.143,02	15.943,02	7.800,00	8.143,02
1/320000-569000	Fahrtkostenzuschuß	2211	3211	20	15.553,54	16.600,00	-1.046,46	15.553,54	16.600,00	-1.046,46
1/320000-569100	Ausgaben prima la musica	2211	3211	20	455,20	1.900,00	-1.444,80	455,20	1.900,00	-1.444,80
1/320000-580000	FBAF - DG Beitrag	2212	3212	20	51.082,32	55.000,00	-3.917,68	51.082,32	55.000,00	-3.917,68
1/320000-582000	GKK u. BVA DG	2212	3212	20	289.975,46	300.000,00	-10.024,54	289.975,46	300.000,00	-10.024,54
1/320000-582100	MV Kasse - Beitrag	2212	3212	20	9.636,56	10.500,00	-863,44	9.636,56	10.500,00	-863,44
1/320000-588000	Kommunalsteuer	2212	3212	20	43.372,14	43.100,00	272,14	43.372,14	43.100,00	272,14
1/320000-591000	Dotierung von Rückstellungen für Abfertigungen	2214			27.670,25	21.200,00	6.470,25			
1/320000-592000	Dotierung von Rückstellungen für Jubiläumszuwendungen	2214			23.953,45	16.500,00	7.453,45			
1/320000-614000	Reparatur u. Wartung Büro	2224	3224	24	48,94	600,00	-551,06	48,94	600,00	-551,06
1/320000-616000	Reparatur Instrumente	2224	3224	24	7.771,80	7.800,00	-28,20	7.771,80	7.800,00	-28,20
1/320000-630000	Postgebühren	2222	3222	24	1.011,78	1.300,00	-288,22	1.011,78	1.300,00	-288,22
1/320000-631000	Telekommunikationsdienste	2222	3222	24	1.371,60	1.800,00	-428,40	1.371,60	1.800,00	-428,40
1/320000-670000	Abfertigungsversicherung	2222	3222	24	45.845,87	50.000,00	-4.154,13	45.845,87	50.000,00	-4.154,13
1/320000-670001	Versicherungen f. Musikinstrumente/Gebäude	2222	3222	24	863,99	1.300,00	-436,01	863,99	1.300,00	-436,01
1/320000-680000	Planmäßige Abschreibung	2226			16.058,29		16.058,29			
1/320000-691000	Bundessozialamt	2225	3225	24	3.840,00	3.700,00	140,00	3.840,00	3.700,00	140,00
1/320000-700000	Miete für Verwaltungsgebäude	2223	3223	24	2.647,01	2.700,00	-52,99	2.647,01	2.700,00	-52,99
1/320000-700100	Mieten für Leihinstrumente	2223	3223	24	828,00	1.500,00	-672,00	828,00	1.500,00	-672,00

		MVAG MVAG VCQU			Ergebnisrechnung			Finanzierungsrechnung		
		EH	FH		RA 2025	VA 2025	RA - VA	RA 2025	VA 2025	RA - VA
1/320000-705000	Büromaschinen	2223	3223	24	3.454,41	4.000,00	-545,59	3.454,41	4.000,00	-545,59
1/320000-720000	diverse Mitgliedsbeiträge	2225	3225	24	80,00	200,00	-120,00	80,00	200,00	-120,00
1/320000-722000	Rückersätze von Einnahmen	2225	3225	24		15.600,00	-15.600,00		15.600,00	-15.600,00
1/320000-723000	Repräsentationsausgaben	2225	3225	24	2.996,88	2.800,00	196,88	2.996,88	2.800,00	196,88
1/320000-724000	Kilometergeld	2225	3225	24	25.439,57	26.000,00	-560,43	25.439,57	26.000,00	-560,43
1/320000-729000	sonstige Ausgaben	2225	3225	24	4.595,23	4.600,00	-4,77	4.595,23	4.600,00	-4,77
1/320000-757000	Schulungen u. Kurse	2234	3234	27	130,00	1.300,00	-1.170,00	130,00	1.300,00	-1.170,00
SU 22 / 32	Summe Aufwendungen / Auszahlungen operative Gebarung				2.080.410,20	2.102.700,00	-22.289,80	2.012.728,21	2.065.000,00	-52.271,79
SA 0 / SA 1	(0) Nettoergebnis (21 - 22) / (1) Geldfluss operative Gebarung (31 - 32)				36.471,97	28.800,00	7.671,97	34.249,12	22.600,00	11.649,12
SU 23	Summe Haushaltsrücklagen				0,00	0,00	0,00	0,00	0,00	0,00
SA00	Nettoergebnis nach Zuw./Entn. Haushaltsrücklagen (Saldo 0 +/- SU23)				36.471,97	28.800,00	7.671,97			
Investive Gebarung										
SU 33	Summe Einzahlungen investive Gebarung							0,00	0,00	0,00
1/320000-042000	gebr. Instrumente		3415	2 41				3.570,00	3.700,00	-130,00
1/320000-042200	neue Instrumente		3415	2 41				18.296,19	16.800,00	1.496,19
SU 34	Summe Auszahlungen investive Gebarung							21.866,19	20.500,00	1.366,19
SA2	Saldo (2) Geldfluss aus der Investiven Gebarung (33 - 34)							-21.866,19	-20.500,00	-1.366,19
SA3	Saldo (3) Nettofinanzierungssaldo (Saldo 1 + Saldo 2)							12.382,93	2.100,00	10.282,93
Finanzierungstätigkeit										
SU 35	Summe Einzahlungen aus der Finanzierungstätigkeit							0,00	0,00	0,00
SU 36	Summe Auszahlungen aus der Finanzierungstätigkeit							0,00	0,00	0,00
SA4	Saldo (4) Geldfluss aus der Finanzierungstätigkeit (35 - 36)							0,00	0,00	0,00
SA5	Saldo (5) Geldfluss aus der voranschlagswirksamen Gebarung (Saldo 3 + Saldo 4)							12.382,93	2.100,00	10.282,93

		MVAG	MVAG	VCQU	Ergebnisrechnung			Finanzierungsrechnung		
		EH	FH		RA 2025	VA 2025	RA - VA	RA 2025	VA 2025	RA - VA
9 Finanzwirtschaft										
91	Kapitalvermögen und Stiftungen ohne eigene Rechtspersönlichkeit									
910	Geldverkehr									
910000	Geldverkehr									
Operative Gebarung										
2/910000+823000	Zinsen	2131	3131	14	50,43		50,43	50,43		50,43
2/910000+829000	Sonstige Einnahmen	2116	3116	18	665,03		665,03	665,03		665,03
SU 21 / 31	Summe Erträge / Einzahlungen operative Gebarung				715,46	0,00	715,46	715,46	0,00	715,46
1/910000-659000	Geldverkehrsspesen	2244	3244	24	2.180,70	2.100,00	80,70	2.180,70	2.100,00	80,70
1/910000-710000	KEST	2225	3225	24	12,62		12,62	12,62		12,62
SU 22 / 32	Summe Aufwendungen / Auszahlungen operative Gebarung				2.193,32	2.100,00	93,32	2.193,32	2.100,00	93,32
SA 0 / SA 1	(0) Nettoergebnis (21 - 22) / (1) Geldfluss operative Gebarung (31 – 32)				-1.477,86	-2.100,00	622,14	-1.477,86	-2.100,00	622,14
SU 23	Summe Haushaltsrücklagen				0,00	0,00	0,00	0,00	0,00	0,00
SA00	Nettoergebnis nach Zuw./Entn. Haushaltsrücklagen (Saldo 0 +/- SU23)				-1.477,86	-2.100,00	622,14			
Investive Gebarung										
SU 33	Summe Einzahlungen investive Gebarung							0,00	0,00	0,00
SU 34	Summe Auszahlungen investive Gebarung							0,00	0,00	0,00
SA2	Saldo (2) Geldfluss aus der Investiven Gebarung (33 – 34)							0,00	0,00	0,00
SA3	Saldo (3) Nettofinanzierungssaldo (Saldo 1 + Saldo 2)							-1.477,86	-2.100,00	622,14
Finanzierungstätigkeit										
SU 35	Summe Einzahlungen aus der Finanzierungstätigkeit							0,00	0,00	0,00
SU 36	Summe Auszahlungen aus der Finanzierungstätigkeit							0,00	0,00	0,00
SA4	Saldo (4) Geldfluss aus der Finanzierungstätigkeit (35 – 36)							0,00	0,00	0,00
SA5	Saldo (5) Geldfluss aus der voranschlagswirksamen Gebarung (Saldo 3 + Saldo 4)							-1.477,86	-2.100,00	622,14

Nachweis der Investitionstätigkeit

Vorhaben	Vorhabensbezeichnung							
Konto	Bezeichnung		RA 2025	VA 2025	RA - VA	RA Vorjahre	RA Gesamt	

Salden Finanzierungsergebnisse

RA 2025

VA 2025

RA - VA

RA Vorjahre

RA Gesamt

Nachweis Kundenforderungen

Konto	Bezeichnung	Saldo Brutto 31.12.2024	Saldo Brutto 31.12.2025	Netto	USt
320000	Ausbildung in Musik und darstellender Kunst				
2/320000+829200	Abfertigungsversicherung	119.073,14	119.073,14	119.073,14	0,00
	Summe 320000 Ausbildung in Musik und darstellender Kunst	119.073,14	119.073,14	119.073,14	0,00
	Gesamt	Brutto	Brutto	Netto	USt
		31.12.2024	31.12.2025		
		119.073,14	119.073,14	119.073,14	0,00
		Einnahmen	119.073,14	119.073,14	0,00
		Ausgaben	0,00	0,00	0,00

Forderungen

Konto	Bezeichnung	Saldo lt. Konto 31.12.2024	Saldo lt. Konto 31.12.2025	Offen	Differenz
230000	Kurzfristige Forderungen aus Lieferungen und Leistungen	0,00	0,00	0,00	0,00
231000	Langfristige Forderungen aus Lieferungen und Leistungen	119.073,14	119.073,14	119.073,14	0,00
233000	Forderungen aus Abgaben	0,00	0,00	0,00	0,00
Summe		119.073,14	119.073,14	119.073,14	0,00

Forderungen nach Vorhabenscode

Konto	Bezeichnung	ohne Vorhabenscode	mit Vorhabenscode 1	mit Vorhabencodes 2 - 5	VUG	USt	Gesamt
230000	Kurzfristige Forderungen aus Lieferungen und Leistungen	0,00	0,00	0,00	0,00	0,00	0,00
231000	Langfristige Forderungen aus Lieferungen und Leistungen	119.073,14	0,00	0,00	0,00	0,00	119.073,14
233000	Forderungen aus Abgaben	0,00	0,00	0,00	0,00	0,00	0,00
Summe		119.073,14	0,00	0,00	0,00	0,00	119.073,14

Nachweis Lieferantenverbindlichkeiten

Verbindlichkeiten

Konto	Bezeichnung	Saldo lt. Konto	Saldo lt. Konto	Offen	Differenz
		31.12.2024	31.12.2025		
331000	Kurzfristige Verbindlichkeiten aus Lieferungen und Leistungen	0,00	0,00	0,00	0,00
332000	Langfristige Verbindlichkeiten aus Lieferungen und Leistungen	0,00	0,00	0,00	0,00
333000	Kurzfristige Verbindlichkeiten aus Abgaben	0,00	0,00	0,00	0,00
Summe		0,00	0,00	0,00	0,00

Verbindlichkeiten nach Vorhabenscode

Konto	Bezeichnung	ohne	mit	mit Vorhabencodes	VUG	USt	Gesamt
		Vorhabenscode	Vorhabenscode 1	2 - 5			
331000	Kurzfristige Verbindlichkeiten aus Lieferungen und Leistungen	0,00	0,00	0,00	0,00	0,00	0,00
332000	Langfristige Verbindlichkeiten aus Lieferungen und Leistungen	0,00	0,00	0,00	0,00	0,00	0,00
333000	Kurzfristige Verbindlichkeiten aus Abgaben	0,00	0,00	0,00	0,00	0,00	0,00
Summe		0,00	0,00	0,00	0,00	0,00	0,00

Nettovermögensveränderungsrechnung (Anlage 1d)

Nettovermögensveränderungsrechnung	Saldo der Eröffnungsbilanz	Kumuliertes Nettoergebnis	Haushalts-rücklagen	Neubewertungs-rücklagen	Fremdwährungs-umrechnungs-rücklagen	Summe Nettovermögen
Nettovermögen zum 31.12.2024	-539.199,90	-34.552,83	0,00	0,00	0,00	-573.752,73
1. Änderungen der Ansatz- und Bewertungsmethoden	0,00	0,00	XXXXXXXXXXXXXXXX	0,00	0,00	0,00
2. Nacherfassung von Vermögenswerten	0,00	0,00	0,00	0,00	0,00	0,00
3. Änderung der erstmaligen Eröffnungsbilanz (gem. § 38 Abs. 8)	0,00	0,00	0,00	0,00	0,00	0,00
Angepasstes Nettovermögen zum 31.12.2024	-539.199,90	-34.552,83	0,00	0,00	0,00	-573.752,73
4. Veränderung aus der Bewertung von zur Veräußerung verfügbarer Finanzinstrumente	XXXXXXXXXXXXXXXX	XXXXXXXXXXXXXXXX	XXXXXXXXXXXXXXXX	0,00	XXXXXXXXXXXXXXXX	0,00
5. Veränderung aus der Bewertung von Beteiligungen	XXXXXXXXXXXXXXXX	XXXXXXXXXXXXXXXX	XXXXXXXXXXXXXXXX	0,00	XXXXXXXXXXXXXXXX	0,00
6. Veränderung aus der Umrechnung von Vermögen und Fremdmittel in fremder Währung	XXXXXXXXXXXXXXXX	XXXXXXXXXXXXXXXX	XXXXXXXXXXXXXXXX	XXXXXXXXXXXXXXXX	0,00	0,00
7. Veränderung aus Kapitalverminderungen und -erhöhungen	XXXXXXXXXXXXXXXX	0,00	0,00	0,00	0,00	0,00
Summe Nettoveränderung, die nicht in die Ergebnisrechnung eingegangen ist						
8. Nettoergebnis des Finanzjahres (SA0)	XXXXXXXXXXXXXXXX	34.994,11	XXXXXXXXXXXXXXXX	XXXXXXXXXXXXXXXX	XXXXXXXXXXXXXXXX	34.994,11
9. Haushaltsrücklagen (SA01)	XXXXXXXXXXXXXXXX	0,00	0,00	XXXXXXXXXXXXXXXX	XXXXXXXXXXXXXXXX	0,00
Nettovermögen zum 31.12.2025	-539.199,90	441,28	0,00	0,00	0,00	-538.758,62

Querschnitt (Anlage 5b)

RQS-Pos.	Zuordnung MVAG bzw. VHH-Code	Bezeichnung	Anmerkungen	Gesamt-Haushalt	Haushalt ohne Quasi-KG	Quasi-KG ²
Mittelaufbringung (Erträge bzw. Einzahlungen und erhaltene Kapitaltransfers)						
10	3111	Einzahlungen aus eigenen Abgaben				
11	2112	Erträge aus Ertragsanteilen				
12	2113, 2114, 2115	Erträge aus Gebühren, Leistungen, Besitz und wirtschaftlicher Tätigkeit		525.807,38	525.807,38	
13	2116	Erträge aus Veräußerungen und sonstige Erträge	ohne Gruppe (Konto) 806, 807, 899	47.564,60	47.564,60	
14	2117	Nicht finanzierungswirksame operative Erträge	ohne Gruppe (Konto) 817, 819, 891			
15	212x	Erträge aus Transfers	ohne Gruppe (Konto) 813	1.474.270,38	1.474.270,38	
16	213x	Finanzerträge	ohne Gruppe (Konto) 818, 821, 825, 826	50,43	50,43	
17	131x	Erhaltene Kapitaltransfers (VHH Zugang)				
19	Summe 1 (Mittelaufbringung bereinigt)³			2.047.692,79	2.047.692,79	
Mittelverwendung (Aufwendungen)						
20	2211, 2212, 2213	Finanzierungswirksamer Personalaufwand		1.886.292,15	1.886.292,15	
21	2221 - 2225	Finanzierungswirksamer Sachaufwand	ohne Gruppe (Konto) 799	126.318,68	126.318,68	
22	2226	Verluste aus dem Abgang von Anlagevermögen, Rückstellungen für ausstehende Rechnungen	nur Gruppe (Konto) 683, 688			
23	223x	Transferaufwand	ohne Gruppe (Konto) 696, 761	130,00	130,00	
24	224x	Finanzaufwand	ohne Gruppe (Konto) 652, 654, 682, 694, 697, 699	2.180,70	2.180,70	
29	Summe 2 (Mittelverwendung bereinigt)³			2.014.921,53	2.014.921,53	
Vermögensbildung (Sachanlagevermögen), inkl. Vorräte						
30	1010, 102x	Immaterielle Vermögenswerte und Sachanlagen (VHH Zugang) ⁴	ohne Gruppe (Konto) 090-098, 280	21.866,19	21.866,19	
31	1010, 102x	Immaterielle Vermögenswerte und Sachanlagen (VHH Abgang) ⁴	ohne Gruppe (Konto) 090-098, 280; Abgang mit Minus erfassen			
32	1141	Vorräte (Saldo) (VHH Zugang - Abgang)				
39	Summe 3 (Vermögensbildung bereinigt)³			21.866,19	21.866,19	
49	Saldo = Summe 1 - Summe 2 - Summe 3			10.905,07	10.905,07	

RQS-Pos.	Zuordnung MVAG bzw. VHH-Code	Bezeichnung	Anmerkungen	Gesamt-Haushalt	Haushalt ohne Quasi-KG	Quasi-KG ²
Überrechnung Quasi-Kapitalgesellschaften (Quasi-KG) gemäß ESVG						
50	2301, 2116	Entnahmen von Haushaltsrücklagen	nur Gruppe (Konto) 893, 894, 895, 899	n.a.	n.a.	
51	2401, 2225	Zuweisungen an Haushaltsrücklagen	nur Gruppe (Konto) 793, 794, 795, 799	n.a.	n.a.	
52	332x	Einzahlungen aus der Rückzahlung von Darlehen sowie gewährten Vorschüssen	ohne Gruppe (Konto) 280-282	n.a.	n.a.	
53	342x	Auszahlungen aus der Gewährung von Darlehen sowie gewährten Vorschüssen	ohne Gruppe (Konto) 280-282	n.a.	n.a.	
54	351x	Einzahlungen aus der Aufnahme von Finanzschulden		n.a.	n.a.	
55	361x	Auszahlungen aus der Tilgung von Finanzschulden		n.a.	n.a.	
56	333x	Erhaltene Kapitaltransfers (Einzahlungen)		n.a.	n.a.	
57	131x	Erhaltene Kapitaltransfers (VHH Zugang)		n.a.	n.a.	
59	Überrechnung Quasi-KG Summe aus Position 49 (Quasi-KG) und Position 50 bis 57 (Quasi-KG)			n.a.	n.a.	
60	Finanzierungssaldo („vorläufiges Maastricht-Ergebnis“) ¹ Summe aus Position 49 (Haushalt ohne Quasi-KG) und Position 59 (Quasi-KG)			n.a.	10.905,07	n.a.
61	Erläuterungen der Gebietskörperschaft (optional)					

1) Der Finanzierungssaldo gemäß Pos. 60 kann vom Beitrag der Gemeinde zum Maastricht-Saldo abweichen. Entsprechend den Bestimmungen des Artikel 14 Abs. 2 lit. b Z. 1 iVm Artikel 15 Abs. 1 Österreichischer Stabilitätspakt sind die Daten der Gemeinden (außer Wien) zusammengefasst durch das Land an Statistik Austria zu melden, das ausgewiesene Einzelergebnis der Gemeinde hat nur bedingte Aussagekraft für das Gesamtergebnis der Haushaltskoordinierung.

2) Quasi-Kapitalgesellschaften außerhalb des Sektors Staat gemäß ESVG (Ansatz 85-86).

3) Mittelaufbringung und -verwendung sowie Vermögensbildung bereinigt näherungsweise im Sinne der Einnahmen und Ausgaben gemäß ESVG.

4) VHH Zugang/Abgang der Vermögensrechnung gemäß Anlage 6g - Anlagenspiegel

Nachweis über Transferzahlungen (Anlage 6a)

Haushaltskonto	Bezeichnung Ansatz	Bezeichnung Post	Summe Einzahlungen	Summe Auszahlungen
Transferzahlungen von/an Bund, Bundesfonds, Bundeskammern				
	Gesamtsumme Transferzahlungen von/an Bund, Bundesfonds, Bundeskammern		0,00	0,00
	Summe Kapitaltransfers		0,00	0,00
	Summe Transfers		0,00	0,00
Transferzahlungen von/an Länder, Landesfonds, Landesammern				
	Gesamtsumme Transferzahlungen von/an Länder, Landesfonds, Landesammern		623.643,74	0,00
	Summe Kapitaltransfers		0,00	0,00
	Summe Transfers		623.643,74	0,00
2/320000+871000	Ausbildung in Musik und darstellender Kunst	Subvention Land	623.643,74	
Transferzahlungen von/an Gemeinden, Gemeindeverbände, Gemeindefonds				
	Gesamtsumme Transferzahlungen von/an Gemeinden, Gemeindeverbände, Gemeindefonds		807.254,50	0,00
	Summe Kapitaltransfers		0,00	0,00
	Summe Transfers		807.254,50	0,00
2/320000+862020	Ausbildung in Musik und darstellender Kunst	Gemeindebeitrag Asparn an der Zaya	48.505,53	
2/320000+862030	Ausbildung in Musik und darstellender Kunst	Gemeindebeitrag Falkenstein	25.304,56	
2/320000+862040	Ausbildung in Musik und darstellender Kunst	Gemeindebeitrag Fallbach	47.661,02	
2/320000+862050	Ausbildung in Musik und darstellender Kunst	Gemeindebeitrag Gaubitsch	33.969,40	
2/320000+862060	Ausbildung in Musik und darstellender Kunst	Gemeindebeitrag Gaweinstal	91.446,54	
2/320000+862070	Ausbildung in Musik und darstellender Kunst	Gemeindebeitrag Gnadendorf	39.845,48	
2/320000+862080	Ausbildung in Musik und darstellender Kunst	Gemeindebeitrag Kreuzstetten	50.609,13	
2/320000+862090	Ausbildung in Musik und darstellender Kunst	Gemeindebeitrag Ladendorf	72.873,94	
2/320000+862100	Ausbildung in Musik und darstellender Kunst	Gemeindebeitrag Neudorf	53.956,46	
2/320000+862110	Ausbildung in Musik und darstellender Kunst	Gemeindebeitrag Otenthal	28.344,80	
2/320000+862120	Ausbildung in Musik und darstellender Kunst	Gemeindebeitrag Staatz	108.461,79	
2/320000+862130	Ausbildung in Musik und darstellender Kunst	Gemeindebeitrag Stronsdorf	51.438,28	
2/320000+862140	Ausbildung in Musik und darstellender Kunst	Gemeindebeitrag Unterstinkenbrunn	28.149,95	
2/320000+862150	Ausbildung in Musik und darstellender Kunst	Gemeindebeitrag Wildendümbach	43.668,80	
2/320000+862160	Ausbildung in Musik und darstellender Kunst	Gemeindebeitrag Wilfersdorf	83.018,82	
Transferzahlungen von/an Sozialversicherungsträger				
	Gesamtsumme Transferzahlungen von/an Sozialversicherungsträger		0,00	0,00
	Summe Kapitaltransfers		0,00	0,00
	Summe Transfers		0,00	0,00

Haushaltskonto	Bezeichnung Ansatz	Bezeichnung Post	Summe Einzahlungen	Summe Auszahlungen
Transferzahlungen von/an sonst. Träger des öffentlichen Rechts				
	Gesamtsumme Transferzahlungen von/an sonst. Träger des öffentlichen Rechts		0,00	0,00
	Summe Kapitaltransfers		0,00	0,00
	Summe Transfers		0,00	0,00
	Gesamtsumme		1.430.898,24	0,00

Anlagenspiegel Einzelkonten (Anlage 6g)

MVAG	Ansatz Konto	Bezeichnung	Inbetrieb- nahme	RND	ND	Buchwert 31.12.2024	Zugänge/ + Umbuchungen -	Abgänge/ -	Wertaufholung+/ Wertminderung-	Abschreibung	Buchwert 31.12.2025
1026	Amts-, Betriebs- und Geschäftsausstattung					114.862,11	21.866,19	0,00	0,00	16.058,29	120.670,01
	320000	Ausbildung in Musik und darstellender Kunst				114.862,11	21.866,19	0,00	0,00	16.058,29	120.670,01
	1/0290007/00001	A & S Tenorhorn ATH-5504	13.07.2022	16,5	20,0	778,75				44,50	734,25
	1/0290007/00002	Stage Piano Kawai ES 520B samt 3er-Pedal Pultständer	14.07.2022	16,5	20,0	1.120,00				64,00	1.056,00
	1/0290007/00003	Stagepiano Kawai ES 520B inkl. Keyboardgrundtisch + Gig	14.07.2022	16,5	20,0	1.141,87				65,25	1.076,62
	1/0290007/00004	Thomann Bb-Tuba "Little Bear" inkl. Mundstück und Leichtk	29.09.2022	16,5	20,0	1.728,12				98,75	1.629,37
	1/0290007/00005	Bb-Tuba "Little Bear" Set inkl. Mundstück, Leichtkoffer u.a.	29.09.2022	16,5	20,0	1.728,12				98,75	1.629,37
	4/0100005/00001	Sessel Buche massiv klappbar grün lackiert Sitzfläche mit 7	14.01.2022	10,0	10,0						
	4/0290004/00001	Sammelkonto Instrumente	22.07.2019			8.310,00	2.370,00				10.680,00
	4/0290007/00001	Blockflöte Bass Yamaha, 1-0693 YRB 302 B II	07.05.2015	9,0	20,0	112,50				11,25	101,25
	4/0290007/00010	E-Piano Kawai, 1-0691 Kawai ES-8 Portable Digital Piano	06.08.2016	10,0	20,0	819,50				74,50	745,00
	4/0290007/00100	Tenorhorn -Arnold & Sons 1-0622 SN-130059	17.09.2013	7,0	20,0	280,00				35,00	245,00
	4/0290007/00101	Tenorhorn - Thomann 1-0623 Thomann EP 604-3 Bb Eupf	04.09.2013	7,0	20,0	183,20				22,90	160,30
	4/0290007/00102	Tenorhorn - Kiefl Eduard 1-0640 Bb Tenorhorn Junior	04.09.2014	8,0	20,0	211,27				23,47	187,80
	4/0290007/00103	Tenorhorn -Levante 1-0679 Levante LV-BH5606-SN 00445	12.09.2015	9,0	20,0	299,50				29,95	269,55
	4/0290007/00104	Tenorhorn -Levante 1-0680 Levante LV-BH5605 SN 00439	12.09.2015	9,0	20,0	299,50				29,95	269,55
	4/0290007/00105	Tenorhorn -Levante 1-0682 Levante LV-BH5605 SN 00443	12.09.2015	9,0	20,0	299,50				29,95	269,55
	4/0290007/00106	Trompete - Staggmusic 1-0235 Staggmusic - SN 0710259//	06.02.2009	3,0	20,0	43,10				10,78	32,32
	4/0290007/00107	Trompete - Staggmusic 1-0238 Staggmusic - SN0708512	06.02.2009	3,0	20,0	43,10				10,78	32,32
	4/0290007/00108	Trompete - Yamaha 1-0298 Yamaha YTR-4335G	01.06.2006	0,0	20,0	21,50				21,50	
	4/0290007/00109	Trompete - Yamaha 1-0331 Yamaha YTR-4335G	03.12.2005	0,0	20,0						
	4/0290007/00011	E-Piano Kawai, 1-0692 Kawai ES-8 Portable Digital Piano	06.08.2016	10,0	20,0	819,50				74,50	745,00
	4/0290007/00110	Trompete - Stagg 1-0338 Stagg SN 0710606	12.09.2008	2,0	20,0	39,43				13,14	26,29
	4/0290007/00111	Trompete - Stagg 1-0438 Stagg SN 0710587	12.09.2008	2,0	20,0	39,43				13,14	26,29
	4/0290007/00112	Trompete - Stagg 1-0451 Stagg 77-T HGNI SN 0710584	12.09.2008	2,0	20,0	39,43				13,14	26,29
	4/0290007/00113	Trompete - Yamaha 1-0598 Yamaha YTR-4335G SN 0166	01.12.2012	6,0	20,0	149,31				21,33	127,98
	4/0290007/00114	Trompete - Yamaha 1-0599 Yamaha YTR-1335 SN 42246€	01.12.2012	6,0	20,0	96,18				13,74	82,44
	4/0290007/00115	Trompete - Kiefl Eduard 1-0694 (Tiger blau) Kiefl Eduard S	09.05.2015	9,0	20,0	93,85				9,39	84,46
	4/0290007/00116	Tuba - Bb, 1-0847 Modell "Little Bear"	15.09.2019	14,0	20,0	1.342,50				89,50	1.253,00
	4/0290007/00117	Tuba - Bb, 1-0848 Modell "Little Bear"	15.09.2019	14,0	20,0	1.342,50				89,50	1.253,00
	4/0290007/00118	Tuba - F, Amati, 1-0364 Amati Kraslice - keine SN	15.09.2019	14,0	20,0	330,00				22,00	308,00
	4/0290007/00119	Tuba - Bb, Thomann, 1-0611 Thomann Junior, 4 Zylinderm	09.05.2013	7,0	20,0	556,00				69,50	486,50
	4/0290007/00012	E-Piano Kawai, 1-0724 Kawai ES-6 Portable Digital Piano	16.09.2010	4,0	20,0	312,75				62,55	250,20
	4/0290007/00120	Violine 1/4, 1-0407 1/4 Violine	26.09.2006	0,0	20,0	9,63				9,63	
	4/0290007/00121	Violine 3/4, 1-0409 3/4 Violine	26.09.2006	0,0	20,0	9,63				9,63	
	4/0290007/00122	Xylophon, 1-0440 Adams Tischxylophon	18.01.2007	1,0	20,0	78,59				39,30	39,29
	4/0290007/00123	Xylophon, 1-0449 Adams Tischxylophon	27.01.2007	1,0	20,0	78,59				39,30	39,29
	4/0290007/00124	Xylophon, 1-0522 Adams Tischxylophon	27.01.2007	1,0	20,0	78,59				39,30	39,29
	4/0290007/00125	B-Klarinette B-621KH 1-0833	09.01.2020	14,0	20,0	877,50				58,50	819,00

MVAG	Ansatz Konto	Bezeichnung	Inbetrieb- nahme	RND	ND	Buchwert 31.12.2024	Zugänge/ + Umbuchungen -	Abgänge/ -	Wertaufholung+/ Wertminderung-	Abschreibung	Buchwert 31.12.2025
	4/0290007/00128	Klarinette B Uebel B621-KH 1-0836	25.03.2020	14,0	20,0	807,75				53,85	753,90
	4/0290007/00129	Klarinette B Uebel B621-KH 1-0836	09.01.2020	14,0	20,0	877,50				58,50	819,00
	4/0290007/00013	E-Piano Kawai ES 8 - 1-0810 Kawai ES8 - 477954	02.02.2019	14,0	20,0	1.296,00				86,40	1.209,60
	4/0290007/00130	Querflöte Jupiter Kinderflöte "Wave Line" 1-0032	13.03.2020	20,0	20,0						
	4/0290007/00131	Querflöte Jupiter Kinderflöte "Wave Line" 1-0838	13.03.2020	20,0	20,0						
	4/0290007/00132	Querflöte Jupiter Kinderflöte "Wave Line" 1-0846	13.03.2020	20,0	20,0						
	4/0290007/00133	Querflöte Jupiter Kinderflöte "Wave Line", 1-0842	13.03.2020	20,0	20,0						
	4/0290007/00134	Querflöte Jupiter Kinderflöte "Wave Line", 1-0830	13.03.2020	20,0	20,0						
	4/0290007/00135	Querflöte Jupiter Kinderflöte "Wave Line", 1-0841	13.03.2020	20,0	20,0						
	4/0290007/00136	Yamaha Klarinette YCL 458-VDHM Serie II - Inventar-Nr. 1-	24.09.2020	14,5	20,0	1.240,00				80,00	1.160,00
	4/0290007/00137	Querflöte Jupiter JFL 700 WD D-LOOP, IAD 50448 - 1-001:	07.10.2020	20,0	20,0						
	4/0290007/00138	Klarinette UEBEL B-621 KH SN: 200864	09.10.2020	14,5	20,0	913,72				58,95	854,77
	4/0290007/00139	Lyon & Healy Drake Biocarbon Hakenharfe (34 Saiten, Ahc	18.01.2021	15,0	20,0	2.639,20				164,95	2.474,25
	4/0290007/00014	E-Piano Kawai ES 8 - 1-0809 Kawai ES8	25.01.2018	13,0	20,0	1.080,80				77,20	1.003,60
	4/0290007/00140	Oboe Howarth Oboe Mod. S20C SN !579 + Etui, Überzug +	11.01.2021	15,0	20,0	2.384,64				149,04	2.235,60
	4/0290007/00141	Klarinette Uebel B-621 KH kindgerechte Mechanik	21.09.2021	15,5	20,0	990,82				60,05	930,77
	4/0290007/00142	Klarinette 1-0053 Uebel B-621 KH kindgerechte Mechanik	21.09.2021	15,5	20,0	990,82				60,05	930,77
	4/0290007/00143	Klarinette 1-0053 Uebel B-621 KH mit Etui - kindgerechte M	21.09.2021	15,5	20,0	990,82				60,05	930,77
	4/0290007/00144	Klarinette 1-0041 Uebel B-621 KH mit Etui - kindgerechte M	21.09.2021	15,5	20,0	990,82				60,05	930,77
	4/0290007/00145	Querflöte 1-0054 Jupiter JFL700WD Waveline	21.09.2021	20,0	20,0						
	4/0290007/00146	Querflöte 1-0055 Jupiter JFL700WE C-Loop	21.09.2021	20,0	20,0						
	4/0290007/00147	Tenorhorn für Kinder 1-0040, A&S ATH-100	21.09.2021	20,0	20,0						
	4/0290007/00148	Tenorhorn für Kinder 1-0039 - A&S ATH-100	21.09.2021	20,0	20,0						
	4/0290007/00149	Equipment div. für MFE	15.11.2021	20,0	20,0						
	4/0290007/00015	Fagott Schreiber, 1-0218 Schreiber S16 SN 37581	29.09.2005	0,0	20,0						
	4/0290007/00152	Fagottino Wolf FG5 Tigerlook Quintfagott mit moderner Me	13.12.2022	16,5	20,0	2.957,50				169,00	2.788,50
	4/0290007/00153	Kornett Jupiter JCR700Q mit Koffer und Mundstück, 1-007	13.12.2022	20,0	20,0						
	4/0290007/00154	Jazztrompete Jupiter JTR-700RQ mit Etui 1-0079, SN BA0	13.12.2022	20,0	20,0						
	4/0290007/00155	Jazztrompete Jupiter JTR-700RQ mit Etui 1-0080, SN BA0	13.12.2022	20,0	20,0						
	4/0290007/00156	Klarinette Übel B-621KH, InvNr 1-0106 SN 503460	22.12.2022	16,5	20,0	1.085,00				62,00	1.023,00
	4/0290007/00157	Thomann BB-Tuba Little Bear inkl. Gigbag 1-0123, Größe 5	23.06.2023	17,0	20,0	1.708,20				94,90	1.613,30
	4/0290007/00158	Kinderwaldhorn HR100 MKII Junior Fre B-Stock	10.07.2023	20,0	20,0						
	4/0290007/00159	Kinderhorn HR 100 MKII Junior French Horn	10.07.2023	20,0	20,0						
	4/0290007/00016	Fagott Schreiber, 1-0218 Schreiber Kinder Mechanik, SN 37468	27.08.2005	0,0	20,0						
	4/0290007/00160	Tuba Little Bear inkl Gigbag, 1-0127	27.07.2023	17,5	20,0	1.755,65				94,90	1.660,75
	4/0290007/00161	Jupiter B-Kornett, JCR700Q mit Etui 1-0130, SN CA08316	23.08.2023	20,0	20,0						
	4/0290007/00162	Jupiter Jazztrompete mit Etui, JTR700RQ, 1-0131 SN DA0	23.08.2023	20,0	20,0						
	4/0290007/00163	B-Klarinette Übel B-621KH mit Etui 1-0128 SN 504055, 1-0	23.08.2023	17,5	20,0	2.294,00				124,00	2.170,00
	4/0290007/00164	Kinderposaune ASL-703 Arnolds & Sons mit Etui 1-0133 SI	23.08.2023	20,0	20,0						

MVAG	Ansatz Konto	Bezeichnung	Inbetrieb- nahme	RND	ND	Buchwert 31.12.2024	Zugänge/ + Umbuchungen -	Abgänge/ Wertminderung-	Wertaufholung+/ Wertminderung-	Abschreibung	Buchwert 31.12.2025
	4/0290007/00165	Trompete Jupiter JTR700RQ mit Etui 1-0137 und 1-0138	28.09.2023	20,0	20,0						
	4/0290007/00166	Gitarre 3/4 Cort AC75 Open Pore 1-0143	18.09.2023	20,0	20,0						
	4/0290007/00167	Gitarre 1/2 Thomann C-402NT 1-0144	18.09.2023	20,0	20,0						
	4/0290007/00168	Kawai ES 520B Stagepiano, 1-0142	20.09.2023	17,5	20,0	915,75				49,50	866,25
	4/0290007/00169	Kinderposaune mit Etui, Arnolds&Sons ASL-703 1-0154	28.09.2023	20,0	20,0						
	4/0290007/00017	Fagott Schreiber, 1-0221 Schreiber S16, SN 37541	29.09.2005	0,0	20,0						
	4/0290007/00170	Remo Floor Tom Kids, 4 Stück kleine Trommeln MFE	03.10.2023	20,0	20,0						
	4/0290007/00171	Jupiter Kornett JCR700Q	12.12.2023	20,0	20,0						
	4/0290007/00172	Jupiter Trompete JTR700RQ	12.12.2023	20,0	20,0						
	4/0290007/00173	Jupiter JFL700WD Waveline Querflöte mit Etui 3 Stück, 1-0	04.09.2024	20,0	20,0						
	4/0290007/00174	Jupiter JFL700WRE Waveline Querflöte C 1-0539	04.09.2024	20,0	20,0						
	4/0290007/00175	B-Klarinette D12, Schreiber WS2612-2T-0GB mit Etui, 2 Stk	04.09.2024	18,5	20,0	2.515,50				129,00	2.386,50
	4/0290007/00176	Altsaxophon Yamaha YAS-280 mit Etui 2 Stk 1-0345 + 1-0	04.09.2024	20,0	20,0						
	4/0290007/00178	Bb Tuba Thomann Modell "Little Bear", Inventarnummer: 1-	17.12.2024	18,5	20,0	1.850,55				94,90	1.755,65
	4/0290007/00179	B-Klarinette Uebel B-621KH, Inventarnummer 1-0704	17.12.2024	18,5	20,0	1.477,12				75,75	1.401,37
	4/0290007/00018	Fagott Schreiber, 1-0601 Schreiber SN 41017, kindgerecht	02.10.2012	6,0	20,0	1.711,50				244,50	1.467,00
	4/0290007/00180	B-Klarinette Schreiber WS2612-2T-0GB, Inventarnummer 1	17.12.2024	18,5	20,0	1.282,12				65,75	1.216,37
	4/0290007/00181	B-Klarinette Schreiber D12 WS2612-2T-0GB, Inventarnumr	17.12.2024	18,5	20,0	1.282,12				65,75	1.216,37
	4/0290007/00182	Oboe Howarth Modell S40C inkl. Etui und Überzug SN X60	18.12.2024	18,5	20,0	3.942,44				202,18	3.740,26
	4/0290007/00183	A&S Tenorhorn ATH-5504 SNr 240892, 1-0405	14.01.2025	19,0	20,0		1.170,00			58,50	1.111,50
	4/0290007/00184	Tenorhorn VMI Manufaktur, Modell 33, SN 317888, 1-0349	31.01.2025	19,0	20,0		1.200,00			60,00	1.140,00
	4/0290007/00185	B-Tuba Little Bear inkl. Mundstück und Leichtkoffer	03.07.2025	19,5	20,0		1.927,00			48,18	1.878,82
	4/0290007/00186	Piccolo Yamaha YPC-32, 1-0089	03.07.2025	20,0	20,0		780,00			780,00	
	4/0290007/00188	B-Klarinette Schreiber WS2612-2T-0GB - 1-0237	23.09.2025	19,5	20,0		1.330,00			33,25	1.296,75
	4/0290007/00189	B-Klarinette Schreiber WS2612-2T-0GB - 1-0243	23.09.2025	19,5	20,0		1.330,00			33,25	1.296,75
	4/0290007/00019	Gitarre La Mancha, 1-0653 La Mancha Rubi C	23.09.2014	8,0	20,0	90,00				10,00	80,00
	4/0290007/00190	Querflöte Jupiter Loop700WD, 1-0350	23.09.2025	20,0	20,0		675,20			675,20	
	4/0290007/00191	Querflöte Loop700WD Jupiter, 1-0355	23.09.2025	20,0	20,0		675,20			675,20	
	4/0290007/00192	Querflöte Loop700WD Jupiter, 1-0354	23.09.2025	20,0	20,0		675,20			675,20	
	4/0290007/00193	Querflöte Loop700WD Jupiter, 1-0384	23.09.2025	20,0	20,0		675,20			675,20	
	4/0290007/00194	Querflöte Loop700WD, Jupiter, 1-0274	30.09.2025	20,0	20,0		675,20			675,20	
	4/0290007/00195	Querflöte Loop700WD, Jupiter, 1-0270	30.09.2025	20,0	20,0		675,20			675,20	
	4/0290007/00196	Kindersaxophon Little Bee, Thomann, 1-0508	30.09.2025	20,0	20,0		369,00			369,00	
	4/0290007/00197	Fagott Adler 1350P, kindgerechte Mechanik	14.10.2025	19,5	20,0		4.990,00			124,75	4.865,25
	4/0290007/00198	Saxophon Yamaha YAS-280, SN004888, 1-0192	11.12.2025	20,0	20,0		950,00			950,00	
	4/0290007/00199	Tuba KT-30GD (Kunststoff), SN252985, 1-0330	16.12.2025	19,5	20,0		1.398,99			34,97	1.364,02
	4/0290007/00002	Cello Gewa, 1-0395 Gewa Ideale	07.11.2006	0,0	20,0	44,06				44,06	
	4/0290007/00020	Einfachpedalharfe, Mürnseer 1-0283 Mürnseer	31.01.2018	12,0	20,0	4.064,64				312,66	3.751,98
	4/0290007/00021	Horn, 1-0391 MTP-A-M3113FF	13.09.2005	0,0	20,0						

MVAG	Ansatz Konto	Bezeichnung	Inbetrieb- nahme	RND	ND	Buchwert 31.12.2024	Zugänge/ + Umbuchungen -	Abgänge/ -	Wertaufholung+/ Wertminderung-	Abschreibung	Buchwert 31.12.2025
	4/0290007/00022	Horn Levante, 1-0686 Levante LV-HR5255	19.09.2015	9,0	20,0	299,50				29,95	269,55
	4/0290007/00023	Horn Levante, 1-0687 Levante LV-HR5255	19.09.2015	9,0	20,0	299,50				29,95	269,55
	4/0290007/00024	Horn Levante, 1-0688 Levante LVHR-5255	19.09.2015	9,0	20,0	299,50				29,95	269,55
	4/0290007/00025	Horn Levante, 1-0689 Levante LVHR-5255	19.09.2015	9,0	20,0	299,50				29,95	269,55
	4/0290007/00026	Kinderhorn B, 1-0818 Thomann HR 100	07.09.2018	12,0	20,0	193,70				14,90	178,80
	4/0290007/00027	Kinderhorn B, 1-0819 Thomann HR 100	07.09.2018	12,0	20,0	193,70				14,90	178,80
	4/0290007/00028	Klarinette Maxton, 1-0642 Maxton SN 140346	06.09.2014	8,0	20,0	449,55				49,95	399,60
	4/0290007/00029	Klarinette Maxton, 1-0643 Maxton SN 140340	06.09.2014	8,0	20,0	449,55				49,95	399,60
	4/0290007/00003	Cello v. Josef Jan Dvorak, 1-0469 4/4 Set Allegro	14.11.2007	1,0	20,0	127,75				63,88	63,87
	4/0290007/00030	Klarinette Maxton, 1-0644 Maxton SN 140350	06.09.2014	8,0	20,0	449,55				49,95	399,60
	4/0290007/00031	Klarinette Uebel, 1-0646 Uebel B-621 KH 140131	05.09.2014	8,0	20,0	445,50				49,50	396,00
	4/0290007/00032	Klarinette Uebel, 1-0647 Uebel B-621 KH 140153	05.09.2014	8,0	20,0	445,50				49,50	396,00
	4/0290007/00033	Klarinette Uebel, 1-0648 Uebel B-621 KH 131373	05.09.2014	8,0	20,0	445,50				49,50	396,00
	4/0290007/00034	Klarinette-B Uebel versilbert, 1-0815 B-621KH 171011	25.09.2018	13,0	20,0	2.467,70				176,26	2.291,44
	4/0290007/00035	Klarinette-B Uebel versilbert, 1-0816, B-621KH 171025	25.09.2018	13,0	20,0	2.467,70				176,26	2.291,44
	4/0290007/00036	Klarinette-B Uebel versilbert, 1-0817 B-621KH 171220	25.09.2018	13,0	20,0	2.467,70				176,26	2.291,44
	4/0290007/00037	Klarinette-B Schreiber Deutsch D12 - 1-0814 Stimmung Bb	25.09.2018	13,0	20,0	1.386,00				99,00	1.287,00
	4/0290007/00038	Klarinette-B Schreiber Deutsch D12 - 1-0828 Stimmung Bb	25.09.2018	13,0	20,0	1.386,00				99,00	1.287,00
	4/0290007/00039	Klarinette-Uebel B621KH - 1-0833 B621KH 181011	10.09.2019	13,0	20,0	819,00				58,50	760,50
	4/0290007/00004	Cello v. Bertoni, 1-0649 3/4 Set m. Bogen	28.01.2015	9,0	20,0	450,00				45,00	405,00
	4/0290007/00040	Klarinette-Uebel B621KH - 1-0836 B621KH 181001	10.09.2019	13,0	20,0	819,00				58,50	760,50
	4/0290007/00041	Klarinette-B Schreiber Deutsch D12, 1-0832 SN: 232599	10.09.2019	13,0	20,0	753,90				53,85	700,05
	4/0290007/00042	Klarinette-B Schreiber Deutsch D12, 1-0831 SN: 232554	10.09.2019	13,0	20,0	753,90				53,85	700,05
	4/0290007/00043	Klarinette Bass Uebel, 1-0573 SN 740/22593 Serie III	05.02.2011	5,0	20,0	1.425,00				237,50	1.187,50
	4/0290007/00044	Klarinette C, 1-0401 Hammerschmidt SN 965389	19.10.2006	0,0	20,0	32,50				32,50	
	4/0290007/00045	Klavier-Flügel Yamaha, 1-0520 Yamaha G2 v. Bayer	15.06.2011	5,0	20,0	2.100,00				350,00	1.750,00
	4/0290007/00046	Klavier-Pianino, 1-0027 Wagner	26.02.2008	2,0	20,0	390,00				130,00	260,00
	4/0290007/00047	Kontrabass, 1-0576 1/4 v. HSR GmbH	03.09.2008	2,0	20,0	74,92				24,97	49,95
	4/0290007/00048	Kornett, 1-0677 Stagg WS-CR215 SN 0315013	01.09.2015	9,0	20,0	124,50				12,45	112,05
	4/0290007/00049	Kornett, 1-0678 Stagg WS-CR215 SN 0315002	01.09.2015	9,0	20,0	124,50				12,45	112,05
	4/0290007/00005	E-Flügel Yamaha Clavinova, 1-0161 Stutzflügel CLP295	06.02.2008	2,0	20,0	725,50				241,83	483,67
	4/0290007/00050	Oboe Buffet, 1-0358 SC Oboe Buffet	31.07.2016	10,0	20,0	544,50				49,50	495,00
	4/0290007/00051	Oboe Buffet, 1-0125 SC Oboe Buffet	31.07.2016	10,0	20,0	544,50				49,50	495,00
	4/0290007/00052	Oboe Yamaha, 1-0676 Yamaha YOB-241 SN 053142	01.09.2015	9,0	20,0	730,00				73,00	657,00
	4/0290007/00053	Oboe Rado Mod. 14, 1-0604 Rado Mod. 14 mit Cis Vertiefu	11.01.2013	7,0	20,0	1.900,00				237,50	1.662,50
	4/0290007/00054	Oboe Rado Mod. 14, 1-0604 Rado Mod. 14, vers III	27.10.2010	4,0	20,0	937,50				187,50	750,00
	4/0290007/00055	Oboe Rado Mod. 14, 1-0604 Rado Mod. 14, vers III	20.09.2017	11,0	20,0	2.100,00				175,00	1.925,00
	4/0290007/00056	Oboe Rado Mod. 14, tief bis Dis	20.09.2017	11,0	20,0	2.100,00				175,00	1.925,00
	4/0290007/00057	Mechanik SMS von tief c bis Dis3 Posaune, 1-0182 Y-SL 350C - SN 420556	09.10.2008	2,0	20,0	81,61				27,20	54,41

MVAG	Ansatz Konto	Bezeichnung	Inbetrieb- nahme	RND	ND	Buchwert 31.12.2024	Zugänge/ + Umbuchungen -	Abgänge/ Wertminderung-	Wertaufholung+/ Wertminderung-	Abschreibung	Buchwert 31.12.2025
	4/0290007/00058	Posaune, 1-0250 Conn H 52 - SN 186811	18.11.2007	1,0	20,0	120,00				60,00	60,00
	4/0290007/00059	Posaune, 1-0695 Arnold & Sons SN 141350	09.05.2015	9,0	20,0	249,50				24,95	224,55
	4/0290007/00006	E-Piano Kawai, 1-0614 Kawei ES7 Digital Piano	31.10.2012	6,0	20,0	364,00				52,00	312,00
	4/0290007/00060	Posaune, 1-0696 Arnold & Sons SN 141347	09.05.2015	9,0	20,0	249,50				24,95	224,55
	4/0290007/00061	Posaune, 1-0684 Levante LV-TB4255; N0013L	09.05.2015	9,0	20,0	249,50				24,95	224,55
	4/0290007/00062	Posaune, 1-0683 Levante LV-TB4255; N00076D	12.09.2015	9,0	20,0	249,50				24,95	224,55
	4/0290007/00063	Posaune Alt, 1-0586 Stagg 77 TAJ Altposuane, N10416L	01.06.2010	4,0	20,0	72,00				14,40	57,60
	4/0290007/00064	Posaune f. Kinder, 1-0697 Tiger Bb/F rot	10.06.2015	9,0	20,0	109,95				11,00	98,95
	4/0290007/00065	Posaune f. Kinder, 1-0698 Tiger Bb/F blau	10.06.2015	9,0	20,0	109,95				11,00	98,95
	4/0290007/00066	Posaune - kindgerecht, 1-0417 B/C Posaune ASL-703 kind	12.09.2017	11,0	20,0	314,40				26,20	288,20
	4/0290007/00067	Posaune - kindgerecht, 1-0840 B/C Posaune ASL-703 kind	12.09.2017	11,0	20,0	314,40				26,20	288,20
	4/0290007/00068	Querflöte, Trevor James 31 PR-EA, 1-0318 SN: 01897/TJ1	05.09.2007	1,0	20,0	45,50				22,75	22,75
	4/0290007/00069	Querflöte, Yamaha, 1-0322 YFL-211; SN: 251542P	20.05.2008	2,0	20,0	84,37				28,12	56,25
	4/0290007/00007	E-Piano Yamaha, 1-0627 Yamaha Avant Grand N1	14.09.2013	7,0	20,0	1.957,92				244,74	1.713,18
	4/0290007/00070	Querflöte, Yamaha, 1-0370 YFL-221S; SN: 014294	12.09.2008	2,0	20,0	100,50				33,50	67,00
	4/0290007/00071	Querflöte, Yamaha, 1-489 Yamaha 211 - SN 991327	21.03.2010	4,0	20,0	75,00				15,00	60,00
	4/0290007/00072	Querflöte, Yamaha, 1-490 Yamaha 211 - SN 991553	21.03.2010	4,0	20,0	75,00				15,00	60,00
	4/0290007/00073	Querflöte, Thomann, 1-0625 JP-509 S, D-Loop Flöte in C	01.10.2013	7,0	20,0	222,00				27,75	194,25
	4/0290007/00074	Querflöte, Yamaha, 1-0635 Yamaha 211, SN: 867368P	06.09.2014	8,0	20,0	256,50				28,50	228,00
	4/0290007/00075	Querflöte, Yamaha, 1-0636 Yamaha 211, SN: 867359P	06.09.2014	8,0	20,0	256,50				28,50	228,00
	4/0290007/00076	Querflöte, Yamaha, 1-0637 Yamaha 211, SN: 867197P	06.09.2014	8,0	20,0	256,50				28,50	228,00
	4/0290007/00077	Querflöte, Yamaha, 1-0638 Yamaha, YFL-211, SN: 867371	06.09.2014	8,0	20,0	256,50				28,50	228,00
	4/0290007/00078	Querflöte, Azumi, 1-0639 Azumi Wave Line, MO3400	10.09.2014	8,0	20,0	166,50				18,50	148,00
	4/0290007/00079	Querflöte, Thomann, 1-0757 Thomann JP-509 S, D-Loop	01.10.2013	7,0	20,0	221,70				27,71	193,99
	4/0290007/00008	E-Piano Casio PX-200 C7, 1-0162 SN: 8003788ARR	12.09.2008	6,0	20,0	158,48				22,64	135,84
	4/0290007/00080	Querflöte, Jupiter, 1-0820 Jupiter, D-Loop, WD52178	25.09.2018	7,0	20,0	357,24				44,66	312,58
	4/0290007/00081	Querflöte, Jupiter, 1-0821 Jupiter, D-Loop, WD51875	25.09.2018	7,0	20,0	357,24				44,66	312,58
	4/0290007/00082	Querflöte, Jupiter, 1-0827 Jupiter, D-Loop, WD51882	25.09.2018	7,0	20,0	357,24				44,66	312,58
	4/0290007/00083	Saxophon (Alt) Yamaha 1-0389 YAS-275 - K31915	01.09.2011	5,0	20,0	283,89				47,32	236,57
	4/0290007/00084	Saxophon (Alt) Yamaha 1-0569 YAS-275 - J82785	11.09.2010	4,0	20,0	239,75				47,95	191,80
	4/0290007/00085	Saxophon (Alt) Yamaha 1-0672 YAS-280 - M00130	01.09.2015	9,0	20,0	480,00				48,00	432,00
	4/0290007/00086	Saxophon (Alt) Yamaha 1-0674 YAS-280 - L75228	01.09.2015	9,0	20,0	480,00				48,00	432,00
	4/0290007/00087	Saxophon (Alt) Yamaha 1-0822 YAS-280 - N42429	02.02.2019	13,0	20,0	625,80				44,70	581,10
	4/0290007/00088	Saxophon (Alt) Yamaha 1-0823 YAS-280 - N45020	02.02.2019	13,0	20,0	625,80				44,70	581,10
	4/0290007/00089	Saxophon (Alt) Yamaha 1-0824 YAS-280 - N44763	02.02.2019	13,0	20,0	625,80				44,70	581,10
	4/0290007/00009	E-Piano Yamaha, 1-0629 Yamaha P 155 B	14.09.2013	7,0	20,0	432,00				54,00	378,00
	4/0290007/00090	Saxophon (Alt) Yamaha 1-0825 YAS-280 - N44826	02.02.2019	13,0	20,0	625,80				44,70	581,10
	4/0290007/00091	Saxophon (Alt) Yamaha 1-0826 YAS-280 - N44598	02.02.2019	13,0	20,0	625,80				44,70	581,10
	4/0290007/00092	Tenor-Saxophon Yamaha 1-0491 Yamaha YTS 275-SN 29	01.04.2010	4,0	20,0	250,00				50,00	200,00

MVAG	Ansatz Konto	Bezeichnung	Inbetrieb- nahme	RND	ND	Buchwert 31.12.2024	Zugänge/ + Umbuchungen -	Abgänge/ Wertminderung-	Wertaufholung+/ Wertminderung-	Abschreibung	Buchwert 31.12.2025
	4/0290007/00093	Tenor-Saxophon Yamaha 1-0596 Yamaha YTS 480-SN 27	10.05.2012	6,0	20,0	350,00				50,00	300,00
	4/0290007/00094	Tenor-Saxophon Yamaha 1-0633 Yamaha YTS 275-SN 29	01.04.2010	4,0	20,0	250,00				50,00	200,00
	4/0290007/00095	Tenorhorn - Staggmusic - 1-0181 N G2289D	12.09.2007	1,0	20,0	42,92				21,46	21,46
	4/0290007/00096	Tenorhorn - Yamaha - 1-0372 YEP-201 - SN 471763	08.07.2012	6,0	20,0	614,25				87,75	526,50
	4/0290007/00097	Tenorhorn - Czerveny - 1-0603 AEP 731	06.11.2012	6,0	20,0	227,50				32,50	195,00
	4/0290007/00098	Tenorhorn - Czerveny - 1-0613 keine SN	09.08.2013	7,0	20,0	280,00				35,00	245,00
	4/0290007/00099	Tenorhorn -Thomann 1-0620 KEP-314 L	05.09.2014	7,0	20,0	199,20				24,90	174,30
Summe Aktiva						114.862,11	21.866,19	0,00	0,00	16.058,29	120.670,01
Saldo Aktiva/Passiva						114.862,11	21.866,19	0,00	0,00	16.058,29	120.670,01

Rückstellungsspiegel (Anlage 6q)

Rückstellung	Stand 31.12.2024	Dotierungen (+)	Auflösung inkl. Verbrauch (-)	Stand 31.12.2025
Kurzfristig	0,00	0,00	0,00	0,00
Rückstellungen für Prozesskosten				
Rückstellungen für nicht konsumierte Urlaube				
Rückstellungen für ausstehende Rechnungen				
Sonstige kurzfristige Rückstellungen				
Langfristig	819.584,89	51.623,70	69.904,84	801.303,75
Rückstellungen für Abfertigungen	484.351,81	27.670,25	23.120,25	488.901,81
Rückstellungen für Jubiläumszuwendungen	335.233,08	23.953,45	46.784,59	312.401,94
Rückstellungen für Haftungen				
Rückstellungen für Sanierung von Altlasten				
Rückstellungen für Pensionen (Säule I)				
Sonstige langfristige Rückstellungen				
Gesamtsumme	819.584,89	51.623,70	69.904,84	801.303,75

Einzelnachweis über die nicht voranschlagswirksame Gebarung
gemäß § 12 (Anlage 6t)

Einzelnachweis der vermögenswirksamen Bestandskonten

Konto	Kontenbezeichnung	Stand 31.12.2024	Umsatz Soll	Umsatz Haben	Stand 31.12.2025
Veränderung der nicht voranschlagswirksamen Forderungen					
279000	Sonstige für Dritte geleistete Vorschüsse (nicht voranschlagswirksame Gebarung)	-0,01	0,00	-0,01	0,00
287000	Sonstige kurzfristige Forderungen (nicht voranschlagswirksame Gebarung)	0,00	11.896,91	11.896,91	0,00
	Summe	-0,01	11.896,91	11.896,90	0,00
Veränderung der nicht voranschlagswirksamen Verbindlichkeiten					
362000	Gehaltsabzugsgebarungen (nicht voranschlagswirksame Gebarung)	45.991,00	752.014,67	770.191,72	64.168,05
369000	Sonstige Erläge (nicht voranschlagswirksame Gebarung)	107.072,21	110.570,71	101.802,39	98.303,89
379000	Sonstige Verbindlichkeiten (nicht voranschlagswirksame Gebarung)	0,00	1.101.732,30	1.101.732,30	0,00
	Summe	153.063,21	1.964.317,68	1.973.726,41	162.471,94

Einzelnachweis der finanzierungswirksamen Vorschuss- und Verwahrgeldkonten

(inkl. anteiliger Kundenforderungen und Lieferantenverbindlichkeiten)

Konto	Kontenbezeichnung	Stand 31.12.2024	Umsatz Soll	Umsatz Haben	Stand 31.12.2025
Veränderung der nicht voranschlagswirksamen Forderungen					
279000	Diverse Vorschüsse	-0,01	-0,01	0,00	0,00
287777	Kassenbestandsveränderung	0,00	11.896,91	11.896,91	0,00
	Summe	-0,01	11.896,90	11.896,91	0,00
Veränderung der nicht voranschlagswirksamen Verbindlichkeiten					
362000	Lohnsteuer	10.249,50	138.143,23	131.950,71	16.442,02
362099	Kommunalsteuer	0,00	43.372,14	43.372,14	0,00
362100	BVA	14.758,81	282.576,80	274.531,44	22.804,17
362300	Sozialversicherung	17.498,42	254.390,74	250.889,88	20.999,28
362400	Dienstgeberbeitrag (FBAF)	3.438,81	51.082,32	50.649,26	3.871,87
362700	Gewerkschaftsbeiträge	45,46	626,49	621,24	50,71
369200	Personalvertreterumlage	0,00	3.498,50	3.498,50	0,00
369300	Sonstiger Abzug	0,00	158,37	0,00	158,37
369400	Überschuss aus Saldo 5 Finanzierungshaushalt	107.072,21	98.145,52	107.072,21	98.145,52
379099	Gehaltsauszahlung	0,00	1.101.732,30	1.101.732,30	0,00
	Summe	153.063,21	1.973.726,41	1.964.317,68	162.471,94

Personaldaten iSd ÖStp (Anlage 4)

Gruppe 1 - gesamt	Dienstverhältnis zu Gemeinde, dienstleistend in einer Dienststelle, bezahlt aus dem Budget von Gemeinde		Personalaufwendungen				
	Köpfe ³⁾	VBÄ ³⁾	davon melden Gemeinden optional				gesamt
Bezüge (Unterklasse 50-52)			Nebengebühren (Unterklasse 56)	Dienstgeberbeiträge (Unterklasse 58)	Weitere Aufwendungen	Kontenklasse 5 ²⁾	
Beamtinnen und Beamte	k.A.	k.A.	0,00				
Vertragsbedienstete	37,00	19,55	1.460.273,91				
KV-Bedienstete (Kollektivvertrag)	k.A.	k.A.	0,00				
Nicht zuordenbar	k.A.	k.A.					
Summe	37,00	19,55	1.460.273,91	31.951,76	394.066,48	0,00	1.886.292,15
darunter (Teilmengen der Gruppe 1)			Länder und Gemeinden melden optional				
	Köpfe ³⁾	VBÄ ³⁾	Bezüge (Unterklasse 50-52)	Nebengebühren (Unterklasse 56)	Dienstgeberbeiträge (Unterklasse 58)	Weitere Aufwendungen	Kontenklasse 5 ²⁾
Musikschullehrerinnen und -lehrer	k.A.	k.A.					
Elementarpädagoginnen und -pädagogen	k.A.	k.A.					
Bedienstete nicht-ausgliederter Krankenanstalten	k.A.	k.A.					
Lehrlinge	k.A.	k.A.					
Summe	k.A.	k.A.					

Gruppe 2 - gesamt	Dienstverhältnis zu Gemeinde, nicht dienstleistend bei Gemeinde ¹⁴ , bezahlt aus dem Budget von Gemeinde		Personalaufwendungen				
	Köpfe ³⁾	VBÄ ³⁾	davon melden Gemeinden optional				gesamt
Bezüge (Unterklasse 50-52)			Nebengebühren (Unterklasse 56)	Dienstgeberbeiträge (Unterklasse 58)	Weitere Aufwendungen	Kontenklasse 5 ²⁾	
Beamtinnen und Beamte	k.A.	k.A.					
Vertragsbedienstete	k.A.	k.A.					
Nicht zuordenbar	k.A.	k.A.					
Summe	k.A.	k.A.					

Beamtinnen und Beamte - Pensionistinnen und Pensionisten zum 31.12.2025			
	Köpfe ³⁾	Ø-Pensions- höhe /Mt. ⁴⁾	
Ruhegenussbezieherinnen und -bezieher	k.A.		
Hinterbliebene ⁵⁾	k.A.		
Neue Ruhegenussbezieherinnen und -bezieher im Bezugsjahr 2025			
	Köpfe ³⁾	Ø-Pensions- antrittsalter	Ø-Pensions- höhe /Mt. ⁴⁾
Alterspension ⁶⁾	k.A.		
Dienstunfähigkeit ⁷⁾	k.A.		
vorzeitige Pensionierung mit Abschlag ⁸⁾	k.A.		
vorzeitige Pensionierung ohne Abschlag ⁹⁾	k.A.		
Pensionierungen gesamt	k.A.	0,0	0,0
Gesamter Pensionsaufwand für das Bezugsjahr 2025	0,00		
<p>1) gemäß den Vorgaben in Artikel 14 Abs. 2 lit. c OStP 2012 2) Personalrückstellungen und Sachbezüge sind in diese Anlage nicht aufzunehmen 3) Aus Datenschutzgründen wird dieses Feld erst ab 6 betroffenen Personen ausgewiesen 4) Durchschnittspension im Dezember laut Personalstatistik-Festlegungen ohne Sonderzahlungen, ohne Pflegegeld und ohne sonstige Transferleistungen; brutto 5) Witwen-, Witwer-, Waisenversorgungsbezüge und vergleichbare Leistungen 6) Ruhebezüge aufgrund eines Übertritts in den Ruhestand oder einer vergleichbaren Regelung iSd § 13 BDG 1979 7) Ruhebezüge aufgrund einer Ruhestandsversetzung wegen dauernder Dienstunfähigkeit iSd § 14 BDG 1979 8) Ruhebezüge aufgrund einer vorzeitigen Ruhestandsversetzung mit Abschlag iSd §§ 15b, 15c oder 236d BDG 1979 9) Ruhebezüge aufgrund einer vorzeitigen Ruhestandsversetzung ohne Abschlag 10) Inkl. Musikschullehrerinnen und -lehrer sowie Elementarpädagoginnen und -pädagogen 11) Darunter sind Personalgestellungen bei Beteiligungen iSd § 23 VRV 2015 sowie sonstige Personalgestellungen, zB bei anderen Gebietskörperschaften und Körperschaften öffentlichen Rechts zu verstehen.</p>			

Dienstpostenplan

Nachweis über Personalaufwand VRV2015

Gruppe	Abschnitt	Ansatz	Vertragsbedienstete I 510000 - 510999	Vertragsbedienstete II 511000 - 511999	Nebengebühren und Geldaushilfen 560000 - 569999	DGB für Finanzamt (FLAB) 580000 - 580999	Leistungen aus der Selbstträgerschaft 582000 - 582999	Gesamtsumme
3	32	320000 Ausbildung in Musik und darstellender Kunst	1.427.288,83	32.985,08	31.951,76	51.082,32	299.612,02	1.842.920,01
	Summe Gruppe 3		1.427.288,83	32.985,08	31.951,76	51.082,32	299.612,02	1.842.920,01
Summe gesamt			1.427.288,83	32.985,08	31.951,76	51.082,32	299.612,02	1.842.920,01

Erläuterung Abweichung gegenüber
Ergebnis- und Finanzierungsvoranschlag

Haushaltskonto	Bezeichnung	HH	Buchungen	- Voranschlag	- Übertragung	= Abweichung	Betrag Beschluss und Begründung
Mittelaufbringung	Abweichung über 1.000,00 und mehr als 20,00% oder über 1.000,00						
320000	Ausbildung in Musik und darstellender Kunst						
2/320000+810050	Schulbeiträge Gemeinde Gaubitsch	EHH	23.206,72	19.700,00	0,00	3.506,72	
	Schulbeiträge Gemeinde Gaubitsch	FHH	23.206,72	19.700,00	0,00	3.506,72	
2/320000+810060	Schulbeiträge Gemeinde Gaweinstal	EHH	52.264,28	50.700,00	0,00	1.564,28	
	Schulbeiträge Gemeinde Gaweinstal	FHH	52.264,28	50.700,00	0,00	1.564,28	
2/320000+810080	Schulbeiträge Gemeinde Kreuzstetten	EHH	26.902,44	21.200,00	0,00	5.702,44	
	Schulbeiträge Gemeinde Kreuzstetten	FHH	26.902,44	21.200,00	0,00	5.702,44	
2/320000+810090	Schulbeiträge Gemeinde Ladendorf	EHH	40.406,58	42.000,00	0,00	-1.593,42	
	Schulbeiträge Gemeinde Ladendorf	FHH	40.406,58	42.000,00	0,00	-1.593,42	
2/320000+810100	Schulbeiträge Gemeinde Neudorf	EHH	22.514,36	21.500,00	0,00	1.014,36	
	Schulbeiträge Gemeinde Neudorf	FHH	22.514,36	21.500,00	0,00	1.014,36	
2/320000+810120	Schulbeiträge Gemeinde Staatz	EHH	56.958,40	53.500,00	0,00	3.458,40	
	Schulbeiträge Gemeinde Staatz	FHH	56.958,40	53.500,00	0,00	3.458,40	
2/320000+810140	Schulbeiträge Gemeinde Unterstinkenbrunn	EHH	11.866,00	14.100,00	0,00	-2.234,00	
	Schulbeiträge Gemeinde Unterstinkenbrunn	FHH	11.866,00	14.100,00	0,00	-2.234,00	
2/320000+810150	Schulbeiträge Gemeinde Wildendürnbach	EHH	22.359,02	23.700,00	0,00	-1.340,98	
	Schulbeiträge Gemeinde Wildendürnbach	FHH	22.359,02	23.700,00	0,00	-1.340,98	

Haushaltskonto	Bezeichnung	HH	Buchungen	- Voranschlag	- Übertragung	= Abweichung	Betrag	Beschluss und Begründung
2/320000+817000	Erträge aus der Auflösung von sonstigen Rückstellungen	EHH	69.904,84	43.900,00	0,00	26.004,84		
2/320000+829000	Sonstige Einnahmen	EHH	46.899,57	35.000,00	0,00	11.899,57		
	Sonstige Einnahmen	FHH	46.899,57	35.000,00	0,00	11.899,57		
2/320000+862020	Gemeindebeitrag Asparn an der Zaya	EHH	48.505,53	53.300,00	0,00	-4.794,47		
	Gemeindebeitrag Asparn an der Zaya	FHH	48.505,53	53.300,00	0,00	-4.794,47		
2/320000+862030	Gemeindebeitrag Falkenstein	EHH	25.304,56	27.800,00	0,00	-2.495,44		
	Gemeindebeitrag Falkenstein	FHH	25.304,56	27.800,00	0,00	-2.495,44		
2/320000+862040	Gemeindebeitrag Fallbach	EHH	47.661,02	52.400,00	0,00	-4.738,98		
	Gemeindebeitrag Fallbach	FHH	47.661,02	52.400,00	0,00	-4.738,98		
2/320000+862050	Gemeindebeitrag Gaubitsch	EHH	33.969,40	39.000,00	0,00	-5.030,60		
	Gemeindebeitrag Gaubitsch	FHH	33.969,40	39.000,00	0,00	-5.030,60		
2/320000+862060	Gemeindebeitrag Gaweinstal	EHH	91.446,54	108.200,00	0,00	-16.753,46		
	Gemeindebeitrag Gaweinstal	FHH	91.446,54	108.200,00	0,00	-16.753,46		
2/320000+862070	Gemeindebeitrag Gnadendorf	EHH	39.845,48	43.800,00	0,00	-3.954,52		
	Gemeindebeitrag Gnadendorf	FHH	39.845,48	43.800,00	0,00	-3.954,52		
2/320000+862080	Gemeindebeitrag Kreuzstetten	EHH	50.609,13	55.600,00	0,00	-4.990,87		
	Gemeindebeitrag Kreuzstetten	FHH	50.609,13	55.600,00	0,00	-4.990,87		

Haushaltskonto	Bezeichnung	HH	Buchungen	- Voranschlag	- Übertragung	= Abweichung	Betrag Beschluss und Begründung
2/320000+862090	Gemeindebeitrag Ladendorf	EHH	72.873,94	84.100,00	0,00	-11.226,06	
	Gemeindebeitrag Ladendorf	FHH	72.873,94	84.100,00	0,00	-11.226,06	
2/320000+862100	Gemeindebeitrag Neudorf	EHH	53.956,46	59.300,00	0,00	-5.343,54	
	Gemeindebeitrag Neudorf	FHH	53.956,46	59.300,00	0,00	-5.343,54	
2/320000+862110	Gemeindebeitrag Ottenthal	EHH	28.344,80	31.100,00	0,00	-2.755,20	
	Gemeindebeitrag Ottenthal	FHH	28.344,80	31.100,00	0,00	-2.755,20	
2/320000+862120	Gemeindebeitrag Staatz	EHH	108.461,79	121.300,00	0,00	-12.838,21	
	Gemeindebeitrag Staatz	FHH	108.461,79	121.300,00	0,00	-12.838,21	
2/320000+862130	Gemeindebeitrag Stronsdorf	EHH	51.438,28	56.500,00	0,00	-5.061,72	
	Gemeindebeitrag Stronsdorf	FHH	51.438,28	56.500,00	0,00	-5.061,72	
2/320000+862140	Gemeindebeitrag Unterstinkenbrunn	EHH	28.149,95	32.600,00	0,00	-4.450,05	
	Gemeindebeitrag Unterstinkenbrunn	FHH	28.149,95	32.600,00	0,00	-4.450,05	
2/320000+862150	Gemeindebeitrag Wildendürnbach	EHH	43.668,80	48.000,00	0,00	-4.331,20	
	Gemeindebeitrag Wildendürnbach	FHH	43.668,80	48.000,00	0,00	-4.331,20	
2/320000+862160	Gemeindebeitrag Wilfersdorf	EHH	83.018,82	92.400,00	0,00	-9.381,18	
	Gemeindebeitrag Wilfersdorf	FHH	83.018,82	92.400,00	0,00	-9.381,18	
2/320000+871000	Subvention Land	EHH	623.643,74	590.000,00	0,00	33.643,74	

Haushaltskonto	Bezeichnung	HH	Buchungen	- Voranschlag	- Übertragung	= Abweichung	Betrag	Beschluss und Begründung	
2/320000+871000	Subvention Land	FHH	623.643,74	590.000,00	0,00	33.643,74			
	Summe Mittelaufbringung Ergebnishaushalt		1.804.180,45	1.820.700,00	0,00	-16.519,55	0,00		
	Summe Mittelaufbringung Finanzierungshaushalt		1.734.275,61	1.776.800,00	0,00	-42.524,39	0,00		
Mittelverwendung	Abweichung über 1.000,00 und mehr als 20,00% oder über 1.000,00								
320000	Ausbildung in Musik und darstellender Kunst								
1/320000-042200	neue Instrumente	FHH	18.296,19	16.800,00	0,00	1.496,19	1.496,19	27.01.2026	Instrumentenförderung des Landes auf dem Einnahmenkonto Subvention zum Ausgleich!
1/320000-400000	Einrichtung GWG	EHH	629,84	1.700,00	0,00	-1.070,16	-1.070,16	27.01.2026	VA zu hoch angesetzt!
	Einrichtung GWG	FHH	629,84	1.700,00	0,00	-1.070,16	-1.070,16	27.01.2026	VA zu hoch angesetzt!
1/320000-455000	Software und Wartung	EHH	16.450,37	18.800,00	0,00	-2.349,63	-2.349,63	27.01.2026	VA zu hoch angesetzt!
	Software und Wartung	FHH	16.450,37	18.800,00	0,00	-2.349,63	-2.349,63	27.01.2026	VA zu hoch angesetzt!
1/320000-510000	Lohn VB I	EHH	1.427.288,83	1.450.000,00	0,00	-22.711,17	-22.711,17	27.01.2026	VA zu hoch angesetzt!
	Lohn VB I	FHH	1.427.288,83	1.450.000,00	0,00	-22.711,17	-22.711,17	27.01.2026	VA zu hoch angesetzt!
1/320000-511000	Löhne für Aushilfen	EHH	32.985,08	24.200,00	0,00	8.785,08	8.785,08	27.01.2026	1 Lehlehrkraft zusätzlich; bestehende Lehlehrkräfte mehr Unterrichtsstunden!
	Löhne für Aushilfen	FHH	32.985,08	24.200,00	0,00	8.785,08	8.785,08	27.01.2026	1 Lehlehrkraft zusätzlich; bestehende Lehlehrkräfte mehr Unterrichtsstunden!
1/320000-566000	Zuwendungen aus Anlass von Dienstjubiläen	EHH	15.943,02	7.800,00	0,00	8.143,02	8.143,02	27.01.2026	Dienstjubiläum an 2 DN ausbezahlt - wurde im VA zu niedrig angesetzt!
	Zuwendungen aus Anlass von Dienstjubiläen	FHH	15.943,02	7.800,00	0,00	8.143,02	8.143,02	27.01.2026	Dienstjubiläum an 2 DN ausbezahlt - wurde im VA zu niedrig angesetzt!
1/320000-569000	Fahrtkostenzuschuß	EHH	15.553,54	16.600,00	0,00	-1.046,46	-1.046,46	27.01.2026	VA zu hoch angesetzt!
	Fahrtkostenzuschuß	FHH	15.553,54	16.600,00	0,00	-1.046,46	-1.046,46	27.01.2026	VA zu hoch angesetzt!

Haushaltskonto	Bezeichnung	HH	Buchungen	- Voranschlag	- Übertragung	= Abweichung	Betrag	Beschluss und Begründung
1/320000-569100	Ausgaben prima la musica	EHH	455,20	1.900,00	0,00	-1.444,80	-1.444,80	27.01.2026 VA zu hoch angesetzt!
	Ausgaben prima la musica	FHH	455,20	1.900,00	0,00	-1.444,80	-1.444,80	27.01.2026 VA zu hoch angesetzt!
1/320000-580000	FBAF - DG Beitrag	EHH	51.082,32	55.000,00	0,00	-3.917,68	-3.917,68	27.01.2026 VA zu hoch angesetzt!
	FBAF - DG Beitrag	FHH	51.082,32	55.000,00	0,00	-3.917,68	-3.917,68	27.01.2026 VA zu hoch angesetzt!
1/320000-582000	GKK u. BVA DG	EHH	289.975,46	300.000,00	0,00	-10.024,54	-10.024,54	27.01.2026 VA zu hoch angesetzt!
	GKK u. BVA DG	FHH	289.975,46	300.000,00	0,00	-10.024,54	-10.024,54	27.01.2026 VA zu hoch angesetzt!
1/320000-591000	Dotierung von Rückstellungen für Abfertigungen	EHH	27.670,25	21.200,00	0,00	6.470,25		
1/320000-592000	Dotierung von Rückstellungen für Jubiläumswendungen	EHH	23.953,45	16.500,00	0,00	7.453,45		
1/320000-670000	Abfertigungsversicherung	EHH	45.845,87	50.000,00	0,00	-4.154,13	-4.154,13	27.01.2026 VA zu hoch angesetzt!
	Abfertigungsversicherung	FHH	45.845,87	50.000,00	0,00	-4.154,13	-4.154,13	27.01.2026 VA zu hoch angesetzt!
1/320000-680000	Planmäßige Abschreibung	EHH	16.058,29	0,00	0,00	16.058,29		
1/320000-722000	Rückersätze von Einnahmen	EHH	0,00	15.600,00	0,00	-15.600,00	-15.600,00	27.01.2026 VA zu hoch angesetzt - es sind keine Rückerstätze angefallen!
	Rückersätze von Einnahmen	FHH	0,00	15.600,00	0,00	-15.600,00	-15.600,00	27.01.2026 VA zu hoch angesetzt - es sind keine Rückerstätze angefallen!
1/320000-757000	Schulungen u. Kurse	EHH	130,00	1.300,00	0,00	-1.170,00	-1.170,00	27.01.2026 Wurde nicht ausgeschöpft - Gratis-Schulungen vom MKM konnten vorwiegend genutzt werden!
	Schulungen u. Kurse	FHH	130,00	1.300,00	0,00	-1.170,00	-1.170,00	27.01.2026 Wurde nicht ausgeschöpft - Gratis-Schulungen vom MKM konnten vorwiegend genutzt werden!
	Summe Mittelverwendung Ergebnishaushalt		1.964.021,52	1.980.600,00	0,00	-16.578,48	-46.560,47	
	Summe Mittelverwendung Finanzierungshaushalt		1.914.635,72	1.959.700,00	0,00	-45.064,28	-45.064,28	

Seite	Inhalt
3	Vorbericht
9	Nachweis der liquiden Mittel (Kassenbestand)
13	Ergebnishaushalt Gesamt 1. Ebene (Anlage 1a) - interne Vergütungen enthalten
17	Ergebnishaushalt Gesamt 1. und 2. Ebene (Anlage 1a) - interne Vergütungen enthalten
21	Ergebnishaushalt Bereichsbudget 1. und 2. Ebene (Anlage 1a)
27	Finanzierungshaushalt Gesamt 1. Ebene (Anlage 1b) - interne Vergütungen enthalten
31	Finanzierungshaushalt Gesamt 1. und 2. Ebene (Anlage 1b) - interne Vergütungen enthalten
39	Finanzierungshaushalt Bereichsbudget 1. und 2. Ebene (Anlage 1b)
49	Vermögenshaushalt (Anlage 1c)
55	Haushaltspotential (aufbauend auf der Ergebnisrechnung)
61	Ergebnis- und Finanzierungsrechnung Detailnachweis
67	Nachweis der Investitionstätigkeit
71	Nachweis Kundenforderungen
75	Nachweis Lieferantenverbindlichkeiten
79	Nettovermögensveränderungsrechnung (Anlage 1d)
83	Querschnitt (Anlage 5b)
87	Nachweis über Transferzahlungen (Anlage 6a)
91	Anlagenspiegel Einzelkonten (Anlage 6g)
99	Rückstellungsspiegel (Anlage 6q)
103	Einzelnachweis über die nicht voranschlagswirksame Gebarung gemäß § 12 (Anlage 6t)
107	Personaldaten iSd ÖStp (Anlage 4)
113	Dienstpostenplan
117	Nachweis über Personalaufwand VRV2015
121	Erläuterung Abweichung gegenüber Ergebnis- und Finanzierungsvoranschlag